

**ASL OGLIASTRA**

**Bilancio di esercizio 2022**

**RELAZIONE SULLA GESTIONE**

**ANNO 2022**

Allegato D

## Sommario

1. CRITERI GENERALI DI PREDISPOSIZIONE DELLA RELAZIONE SULLA GESTIONE .....	2
2. GENERALITÀ SUL TERRITORIO SERVITO, SULLA POPOLAZIONE ASSISTITA (IN CASO DI ASL) E SULL'ORGANIZZAZIONE DELL'AZIENDA .....	9
3. GENERALITÀ SULLA STRUTTURA E SULL'ORGANIZZAZIONE DEI SERVIZI.....	14
3.1. Assistenza Ospedaliera .....	14
3.2. Assistenza Territoriale .....	19
3.3. Prevenzione .....	31
3.4. Ricerca (solo per gli IRCCS) .....	32
4. L'ATTIVITA' DEL PERIODO .....	32
4.1 Assistenza ospedaliera .....	34
4.2 Assistenza territoriale.....	38
4.3 Prevenzione .....	42
4.4 Ricerca (solo per gli IRCCS) .....	48
5. LA GESTIONE ECONOMICO-FINANZIARIA DELL'AZIENDA.....	49
5.1. Sintesi del bilancio e relazione sul grado di raggiungimento degli obiettivi economico-finanziari .....	49
5.2. Confronto CE preventivo/consuntivo e relazione sugli scostamenti .....	50
5.4. Relazione sul bilancio sezionale della ricerca (solo per gli IRCCS).....	73
5.5. Fatti di rilievo avvenuti dopo la chiusura dell'esercizio.....	73
5.6. Proposta di copertura perdita/destinazione dell'utile .....	73

## 1. CRITERI GENERALI DI PREDISPOSIZIONE DELLA RELAZIONE SULLA GESTIONE

La presente relazione sulla gestione correda il bilancio di esercizio 2022 della Asl n. 4 dell'Ogliastra, secondo le disposizioni del D. Lgs. 118/2011, facendo riferimento al Codice Civile e ai Principi Contabili Nazionali (OIC), fatto salvo quanto difformemente previsto dallo stesso D. Lgs.118/2011.

La presente relazione sulla gestione, in particolare, contiene tutte le informazioni minimali richieste dal D. Lgs. 118/2011. Fornisce inoltre tutte le informazioni supplementari, anche se non specificamente richieste da disposizioni di legge, ritenute necessarie a dare una rappresentazione esaustiva della gestione sanitaria ed economico-finanziaria dell'esercizio 2022 che rappresenta il primo anno di avvio dell'Azienda Socio Sanitaria n. 4 dell'Ogliastra a seguito della riforma sanitaria regionale (L.R. n. 24/2020).

Si evidenzia, infatti, che la Legge Regionale n. 24/2020 ss.ii.mm. ha modificato e riorganizzato l'assetto istituzionale del Servizio Sanitario Regionale, istituendo enti del servizio sanitario aventi personalità giuridica di diritto pubblico, dotati di autonomia amministrativa, patrimoniale, organizzativa, tecnica, gestionale e contabile.

Nello specifico, la riforma sanitaria regionale ha previsto la cessazione dell'attività dell'Azienda per la Tutela della Salute – costituita con L.R. n. 17/2016 – e la ricostituzione delle otto Aziende socio-sanitarie allocate presso tutte le province della Regione e la nascita dell'Azienda Regionale della Salute (ARES), e secondo quanto delineato dal progetto di scorporo di cui alla delibera del Commissario Straordinario n. 133/2020 prevede due fasi distinte.

Una prima fase transitoria, nella quale la nascita del nuovo soggetto giuridico ARES è caratterizzata da un subentro in tutte le posizioni ed i rapporti della ATS, strumentalmente finalizzato al perseguimento di tre macro obiettivi fondamentali:

- garantire l'avvio delle ASL attraverso il passaggio da ATS delle relative funzioni assistenziali e contemporaneamente, avviare e svolgere, in concerto con i commissari/direttori dei nuovi soggetti, tutte le attività propedeutiche necessarie alla messa in regime del nuovo assetto organizzativo;
- organizzare e svolgere funzioni che la L.R. n. 24/2020 assegna alla stessa ARES;
- avviare le attività necessarie per la liquidazione di ATS relative a posizioni attive e passive al 31/12/2021 che non devono essere trasferite ai nuovi soggetti individuati dalla riforma sanitaria regionale.

Una seconda fase di messa a regime, con un graduale trasferimento di tutte le titolarità dei rapporti da ARES alle ASL, di effettuazione degli scorpori/incorporazioni previsti e di assunzione da parte di ARES di tutte le funzioni di supporto tecnico/amministrativo anche a favore delle aziende ospedaliere e della AREUS.

In base a quanto disposto dall'art. 3, co. 3 della Legge n.24/2020 l'ARES svolge - per le costituenti Aziende socio-sanitarie locali, l'ARNAS Brotzu, l'AREUS e le Aziende ospedaliero-universitarie di Cagliari e Sassari - le seguenti funzioni in maniera centralizzata:

- centrale di committenza per conto delle aziende sanitarie e ospedaliere della Sardegna ai sensi degli articoli 38 e 39 del decreto legislativo 18 aprile 2016, n. 50 (Codice dei contratti pubblici) e successive modifiche ed integrazioni, con il coordinamento dell'Assessorato regionale competente in materia di sanità. Nell'esercizio di tale funzione può avvalersi della centrale regionale di committenza di cui all'articolo 9 della legge regionale 29 maggio 2007, n. 2 (legge finanziaria 2007), e successive modifiche ed integrazioni. Resta salva la facoltà di tutte le aziende di procedere direttamente all'acquisizione di beni e servizi nei limiti di quanto previsto dall'articolo 37 del decreto legislativo n. 50 del 2016;
- gestione delle procedure di selezione e concorso del personale del Servizio sanitario regionale, sulla base delle esigenze rappresentate dalle singole aziende; può delegare alle aziende sanitarie, sole o aggregate, le procedure concorsuali per l'assunzione di personale dotato di elevata specificità;

- gestione delle competenze economiche e della gestione della situazione contributiva e previdenziale del personale delle aziende sanitarie regionali;
- gestione degli aspetti legati al governo delle presenze nel servizio del personale;
- omogeneizzazione della gestione dei bilanci e della contabilità delle singole aziende;
- omogeneizzazione della gestione del patrimonio;
- supporto tecnico all'attività di formazione del personale del servizio sanitario regionale;
- procedure di accreditamento ECM;
- servizi tecnici per la valutazione delle tecnologie sanitarie (Health technology assessment - HTA), servizi tecnici per la fisica sanitaria e l'ingegneria clinica;
- gestione delle infrastrutture di tecnologia informatica, connettività, sistemi informativi e flussi dati in un'ottica di omogeneizzazione e sviluppo del sistema ICT;
- progressiva razionalizzazione del sistema logistico;
- gestione della committenza inerente l'acquisto di prestazioni sanitarie e socio-sanitarie da privati sulla base dei piani elaborati dalle aziende sanitarie;
- gestione degli aspetti economici e giuridici del personale convenzionato.

Tutte le competenze in materia di controlli di appropriatezza e di congruità dei ricoveri ospedalieri di qualunque tipologia, utilizzando metodiche identiche per tutte le strutture pubbliche e private. Il valore dei ricoveri giudicati inappropriati è scontato dalle spettanze alla struttura interessata al pagamento immediatamente successivo alla notifica del giudizio definitivo di appropriatezza.

La legge regionale n. 24 del 11 settembre 2020 recante " *Riforma del sistema sanitario regionale e riorganizzazione sistematica delle norme in materia. ...*" ha avviato il percorso di riordino complessivo del servizio sanitario regionale sardo, così da renderlo maggiormente rispondente alle esigenze dei cittadini.

Con la deliberazione GR n. 30/73 del 30.09.2022 sono stati dati alle Aziende gli indirizzi per l'adozione degli atti aziendali che individuano il seguente modello organizzativo per le aziende sanitarie:

- la Direzione strategica – rappresentata dalla direzione generale (Direttore Generale – Direttore Sanitario e Direttore Amministrativo);
- l'area di Staff che garantisce il supporto alla Direzione strategica nelle attività e nei processi istituzionali e comprende il direttore dei servizi socio sanitari;
- la tecnostuttura amministrativa che garantisce il supporto alla Direzione strategica, in raccordo con lo staff, nei processi tecnico-amministrativi strumentali alle strutture organizzative dell'azienda;
- l'organizzazione sanitaria per l'erogazione dell'assistenza che garantisce i livelli di assistenza collettiva, territoriale ed ospedaliera e le relative attività legate all'assistenza sanitaria come l'assistenza farmaceutica, la sanità penitenziaria, il servizio di prevenzione e protezione, il rischio clinico e la clinical governance.

L'Azienda Socio-sanitaria Locale dell'Ogliastra, istituita con decorrenza dal 01 gennaio 2022, ha definito il proprio modello organizzativo nell'atto aziendale adottato in via definitiva con la deliberazione del Direttore Generale della ASL Ogliastra n. 27 del 06/02/2023. L'atto aziendale è stato redatto secondo gli indirizzi e criteri individuati dalla delibera della Giunta Regionale della Regione Sardegna n. 30/73 del 30 settembre 2022, acquisito il parere obbligato e non vincolante della Conferenza territoriale socio-sanitaria ed a seguito di verifica di conformità ai sensi dell'art. 16, comma 2, LR 24/2020.

Nelle more di attuazione dell'atto aziendale, che disciplina l'organizzazione ed il funzionamento della Asl Ogliastra, e dei relativi regolamenti attuativi, è confermata la pregressa organizzazione.

Sotto il profilo amministrativo nel 2022 l'Azienda era composta da un unico servizio Staff di Area, al cui interno era compreso il servizio S.S. di Programmazione e Controllo.

L'assistenza collettiva è fornita dal Dipartimento di prevenzione area centro. Il Dipartimento promuove il carattere unitario della gestione e della organizzazione delle strutture afferenti e la massima integrazione multidisciplinare tra servizi medici e veterinari. I servizi afferenti sono: Igiene e sanità pubblica, Igiene degli

alimenti e della nutrizione, Prevenzione e sicurezza degli ambienti di lavoro, Medicina Legale, Sanità Animale; Igiene degli alimenti di origine animale e loro derivati, Igiene degli allevamenti e delle produzioni zootecniche.

L'assistenza territoriale è garantita dal Distretto Territoriale, dal Dipartimento di Salute Mentale e Dipendenze area centro e dalle strutture convenzionate. Il distretto costituisce la sede di erogazione di tutta l'attività sanitaria e socio sanitaria delle strutture territoriali, nelle varie forme assistenziali, domiciliare, ambulatoriale, residenziale e semiresidenziale, dell'attività specialistica ambulatoriale, dell'assistenza integrativa, protesica e del coordinamento del Piano Locale Unitario dei Servizi alla persona (PLUS). Il Distretto è organizzato in tre sedi di produzione/erogazione: Lanusei, Tortolì e Jerzu dove sono dislocati i poliambulatori ed i servizi connessi con l'assistenza territoriale nelle diverse articolazioni sopra citate. A Tortolì è presente una struttura residenziale e semiresidenziale per anziani di proprietà dell'ASL affidata a gestione esterna.

L'assistenza ospedaliera è garantita dal Presidio N. Signora della Mercede di Lanusei a gestione diretta e da una struttura convenzionata. Il presidio di Lanusei offre assistenza in regime di ricovero ordinario, day hospital, day surgery, day service e specialistica ambulatoriale.

Si riportano brevemente le attività realizzate a partire dall'anno 2022 al fine di dare avvio all'Azienda di nuova istituzione.

### ***Fondi contrattuali anno 2022 provvisori e definitivi***

Nel corso dell'anno 2022 sono stati costituiti i fondi provvisori anno 2022:

- Comparto - con deliberazione direttore Generale n. 280 del 05/12/2022;
- Dirigenza Amministrativa, Tecnica e Professionale - con deliberazione direttore Generale n. 281 del 05/12/2022;
- Dirigenza Sanitaria - con deliberazione direttore Generale n. 282 del 05/12/2022;

Tali atti sono stati trasmessi al Collegio Sindacale per gli adempimenti di competenza. Con Verbale n. 3 del 06/12/2022 il Collegio ha espresso parere favorevole.

Successivamente si è provveduto all'aggiornamento di tali fondi contrattuali, consolidato anno 2022, provvisori anno 2023 e ai Regolamenti sulla graduazione delle funzioni sulla base del nuovo Atto Aziendale di cui alla Delibera n°27 del 06.02.2023

### ***Funzioni Bilancio***

Nella seconda metà del 2022 e prima dell'adozione dell'Atto Aziendale la Asl Ogliastro ha provveduto ad avviare le prime azioni propedeutiche all'esercizio delle attività inerenti le funzioni del Bilancio, in via primaria, concertandole con ARES Sardegna così come di seguito:

- Registrazione fatture (dal 1 agosto 2022): analisi dell'anagrafica fornitore ed eventuale correzione delle stesse, verifica dell'ordine NSO per il corretto collegamento dello stesso con la fattura, generazione prima nota e gestione ritenute e Split Payment;
- Mandati di pagamento (dal 1 novembre 2022): richiesta Durc e controllo Equitalia tramite i canali accreditati, aggiornamento anagrafica fornitori con le verifiche contributive, verifica Iban ed eventuale richiesta della dichiarazione ai sensi della L.136 per la tracciabilità dei flussi finanziari; generazione mandato e archiviazione cartacea.
- Studio e formazione: affiancamento in presenza presso ciclo passivo Ares, partecipazione alla formazione obbligatoria relativamente a privacy, trasparenza e anticorruzione; studio e affiancamento ai servizi che si occupano delle fasi propedeutiche ai servizi offerti dal bilancio, quali gestione degli ordini e fase di liquidazione; studio delle note Mef relative alla gestione degli ordini.
- Servizi agli utenti: supporto al personale con incarichi libero-professionali e ai fornitori per la corretta emissione delle fatture elettroniche e predisposizione di una nota informativa al fine di ridurre il numero di fatture da rifiutare.

- Rimborsi agli assistiti delle spese di viaggio e soggiorno (LR26/91): caricamento anagrafiche utenti su Sisar, verifica inserimento budget da utilizzare, registrazioni contabili e successivo mandato di pagamento.
- Rimborsi per prestazioni sanitarie non effettuate
- Progetti: formazione e affiancamento per la creazione e gestione dei progetti.
- Nomenclatore regionale: modifica e inserimento delle anagrafiche come clienti e fornitori
- Intervento sostitutivo: formazione e affiancamento
- Verifiche periodiche mastro contabile
- Gestione "fatture da ricevere"
- Verifica incassi pos casse ticket ed emissione reversale di incasso con affiancamento dell'operatore ARES
- Verifica pagamenti PagoPA su conto ordinario e su conto corrente postale con affiancamento dell'operatore ARES
- Registrazione in contabilità proventi su conto corrente postale ASL Ogliastro – passaggio in cassa con affiancamento dell'operatore ARES.

Al fine di disciplinare la fase transitoria della riforma regionale la Asl Ogliastro ha adottato la delibera n° 132 del 15.07.2022 avente ad oggetto "Preso d'atto della Convenzione per la disciplina provvisoria dei rapporti tra ARES e ASL n. 4 Ogliastro ai fini dell'attuazione della riforma sanitaria prevista della L.R. 24/2022 ai sensi dell'art. 15 della Legge 241/90 (accordi per disciplinare attività di interesse comune)".

Le attività che verranno svolte da ARES in tale periodo transitorio vengono riportati negli allegati alla convenzione, tra gli altri: **la gestione contabile stipendi personale dipendente e convenzionato – quadrature, registrazioni contabili; la gestione adempimenti fiscali – modelli F24 – dichiarativi fiscali e Certificazioni Uniche, apertura stato patrimoniale e bilancio della Asl 2022.**

Con nota prot. n. 8564 del 24/03/2023 la RAS ha attribuito il patrimonio immobiliare e mobiliare alle Aziende socio sanitarie locali e all'Azienda regionale della salute. L'Azienda Ogliastro ha preso atto di tale trasferimento con deliberazione n. 177 del 22/05/2023. Successivamente, con nota PG/2023/0006340 del 24.05.2023, inviata alla Conservatoria di Nuoro è stata richiesta la registrazione dei beni come da DGR 10/21 del 16.03.2023, alla quale non è seguito nessun riscontro, Si precisa che da un'analisi dei documenti allegati alla delibera si è riscontrato l'assenza di alcuni mappali e l'indicazione di alcuni mappali soppressi pertanto si sta procedendo alla formalizzazione alla RAS di quanto verificato al fine della necessaria integrazione.

Nella Relazione sulla Gestione - Allegato 19 al Rendiconto generale della Regione Sardegna per l'esercizio 2022 (Deliberazione n. 22/1 del 29.06.2023), nel paragrafo 6, relativo alla gestione sanitaria, viene riportato *"che a tale data ancora nessuna azienda sanitaria ha adottato il bilancio di esercizio 2022, pertanto i risultati della gestione 2022 riportati nei modelli di rilevazione ministeriale CE IV 2022 sono provvisori, e solo con la predisposizione dei CE consuntivi saranno contabilizzate le registrazioni di assestamento e di rettifica oltre che la corretta contabilizzazione dei finanziamenti. Si rammenta peraltro che l'attività e i tempi di registrazione dei costi 2022 nei CE delle ASL hanno risentito della recente riforma e delle decisioni relative in merito alle procedure necessarie per l'imputazione dei costi, ove sostenuti in maniera accentrata da ARES"*.

A seguito della riforma, all'Azienda Regionale della Salute ARES sono state accentrate diverse funzioni che appartenevano alla ex ATS quali: acquisti di beni e servizi, omogeneizzazione dei bilanci, gestione personale, HTA, ECM, Risk Management, ICT, etc., in modo da ridurre le incombenze tecnico-amministrative delle aziende sanitarie, affinché possano focalizzare l'attività sulla rilevazione dei fabbisogni di salute dei cittadini,

L'Azienda Regionale Salute – ARES Sardegna, nell'ambito di tali attività, ha aderito all'Accordo Quadro CONSIP, ai sensi del D.LGS. 50/2016 E S.M.I., avente ad oggetto l'affidamento di servizi applicativi e l'affidamento di servizi di supporto in ambito "Sanità digitale – Sistemi informativi sanitari e Servizi al Cittadino" per le Pubbliche Amministrazioni del SSN - ID 2365. Lotto 6 – Pubbliche Amministrazioni del SSN - CENTRO-SUD. Supporto all'implementazione di strumenti e processi digitali finalizzati al monitoraggio economico-finanziario delle strutture del SSR (Determinazione dirigenziale ARES n. 1092 del 06.04.2023).

Nello specifico si riportano i servizi afferenti all'area amministrativo contabile:

#### SUPPORTO TEMATICO - SUPPORTO AMMINISTRATIVO:

- Assistenza e supporto nell'ambito della contabilità generale con riferimento alle rilevazioni patrimoniali di apertura anno 2022, in coerenza con le direttive regionali;
- Monitoraggio dei flussi di bilancio e supporto nell'analisi delle voci del Conto Economico e Stato Patrimoniale e verifica della coerenza delle stesse rispetto alle linee guida regionali ed agli accadimenti contabili;
- Assistenza e supporto nell'attività di verifica dei risultati contabili e di raccordo fra i dati del PdC/bilancio di verifica delle ASL, i modelli ministeriali CE e SP e gli Schemi di Stato Patrimoniale e Conto Economico da d.lgs. 118/2011;
- Supporto nella verifica e nel monitoraggio dei flussi e dei dati di contabilità generale funzionale alla predisposizione del bilancio d'esercizio e dei documenti che lo compongono.

#### ASSESSMENT DEI PROCESSI

- Supporto nella gestione dei rapporti intercompany e delle attività propedeutiche al consolidamento dei dati;
- Supporto tecnico nell'analisi delle metodologie e delle procedure amministrativo-contabili afferenti il ciclo passivo.

Durante il mese di dicembre 2023 ATS in liquidazione ha proceduto nel sistema AMC al completamento delle operazioni di trasferimento dei cespiti di proprietà della ASL 4 – Ogliastro con riferimento ai beni nella disponibilità di ATS al 31.12.2021, oltreché alla registrazione in contabilità dei relativi dati patrimoniali.

Con riferimento alla chiusura del Bilancio d'esercizio 2022 la RAS, con la nota n. 32806 del 20.12.2023 avente ad oggetto "Ulteriori istruzioni per la chiusura dei bilanci d'esercizio 2022", ha comunicato le nuove ripartizioni che modificano la precedente nota RAS n. 18851 del 17.07.2023, a seguito degli atti regionali:

- DGR 27/44 del 10.08.2023;
- Determinazione RAS n. 1054 del 04.10.2023;
- Deliberazione RAS 35/20 del 25.10.2023;
- Determinazione RAS n. 1183 del 27.10.2023;
- Determinazione RAS n. 1203 del 02.11.2023;
- Determinazione RAS n. 1250 del 08.11.2023;
- Determinazione RAS n. 1347 del 15.11.2023;

Il Commissario Straordinario della Gestione Regionale Sanitaria Liquidatoria ATS con Deliberazione n. 83 del 13/02/2024:

- ha trasferito il patrimonio immobiliare e mobiliare di ATS Sardegna al 31/12/2021 alla Asl Ogliastro sulla base della DGR 10/21 e della nota di indirizzo della RAS prot. n. 19729 del 25/07/2023 della Direzione Generale della Sanità;
- ha dismesso dal libro cespiti ATS dei beni trasferiti alla Asl Ogliastro e agli adempimenti contabili di apertura dello Stato Patrimoniale della Asl Ogliastro al 01/01/2022.

Il Direttore Ares Sardegna con deliberazione n. 63 del 26/02/2024 ha provveduto alla formale assegnazione contabile dei cespiti acquistati da ARES Sardegna, nel corso del 2022, per conto della Asl Ogliastro e temporaneamente registrati nel libro cespiti ARES.

A seguito di tali atti la Asl Ogliastro, con nota del 08/03/2024 prot. n. PG/2024/2940 ha sottolineato che le operazioni di ribaltamento dei costi e soprattutto la migrazione dei cespiti debbano essere necessariamente accompagnate da dettagliate analisi.

Con nota prot. n. 7423 del 13/03/2024 la RAS ha trasmesso il Decreto Assessoriale n. 14 del 07/03/2024, con il quale sono stati adeguati gli obiettivi attribuiti con la DGR n. 2/7 del 18/01/2024 concernente gli obiettivi



dei Direttori Generali delle Aziende Sanitarie anno 2024 e in particolare il rispetto del termine del 30/04/2024 per la chiusura del Bilancio di esercizio 2022 e per ARES l'attestazione entro il 29/02/2024 del completamento dei ribaltamenti nelle scritture contabili 2022 delle aziende sanitarie locali al fine di consentire l'adozione del bilancio di esercizio.

In data 25/03/2024 la Asl Ogliastra ha comunicato alla RAS con nota prot. n. PG/2024/3648 lo stato dell'arte delle operazioni di chiusura del Bilancio 2022 descrivendo nel dettaglio le principali e ulteriori attività propedeutiche necessarie.

Con nota prot. n. 9389 del 28/03/2024 la RAS ha dato riscontro alla nota di cui sopra comunicando ad ARES di completare con la massima urgenza (entro dieci giorni) tutte le attività e l'adozione di tutti gli atti che consentiranno alle aziende la chiusura del bilancio nei termini stabiliti. Altresì alle aziende di procedere per la registrazione delle scritture di propria competenza e per le attività propedeutiche da portare a termine nei tempi programmati.

Alla scadenza dei dieci giorni dal ricevimento della nota RAS prot. n. 9389 del 28/03/2024 con la quale si invita ARES a completare tutte le attività e a procedere all'adozione di tutti gli atti necessari per la chiusura da parte delle aziende il bilancio d'esercizio 2022 non sono state svolte e tali criticità sono state evidenziate dalla Asl Ogliastra con nota prot. n. PG/2024/0004409 del 10/04/2024.

Il Commissario Straordinario Gestione Regionale Sanitaria Liquidatoria ATS in data 24/04/2024 ha adottato la deliberazione n. 211 avente ad oggetto "Legge regionale n. 24/2020. Attestazione delle partite contabili transitate in ARES Sardegna e nelle otto Aziende Sanitarie Locali".

In riscontro alla nota RAS prot. n. 11822 del 22/04/2024 avente ad oggetto "Richiesta relazione sullo stato dell'arte chiusura bilanci 2022" la Asl Ogliastra ha provveduto con nota prot. n°4934 del 23/04/2024 ad evidenziare le attività svolte e ancora da svolgere.

La ASL Ogliastra con deliberazione del Direttore Generale n. 211 del 30/04/2024 ha preso atto degli stati dell'arte rilevazioni contabili Bilancio 2022.

A giugno 2024 la Asl Ogliastra ha adottato la Deliberazione del Direttore Generale n. 285 del 12/06/2024 avente ad oggetto "Presa d'atto rilevazioni contabili su bilancio 2022 come da Deliberazione del Commissario Straordinario della Gestione Regionale Sanitaria Liquidatoria ATS n. 281 del 21/06/2023, Deliberazione del Commissario Straordinario della Gestione Regionale Sanitaria Liquidatoria ATS n. 83 del 13/02/2024, Deliberazione del Direttore Generale di ARES n. 63 del 28/02/2024 e della Deliberazione del Commissario Straordinario della Gestione Regionale Sanitaria Liquidatoria ATS n. 211 del 24/04/2024".

A questa è seguita la Deliberazione del Direttore Generale ASL 4 Ogliastra n. 289 del 13/06/2024 "Approvazione progetto di Bilancio dell'esercizio 2022" con la quale si provvedeva, nel rispetto delle direttive impartite dall'Assessorato dell'Igiene e Sanità e dell'Assistenza Sociale, a redigere il Progetto del Bilancio dell'Esercizio chiuso al 31 dicembre 2022.

Successivamente sono pervenute nuove ed ulteriori indicazioni RAS in merito alla chiusura del bilancio d'esercizio 2022:

- Nota RAS prot. n. 178454 del 25/06/2024;
- Nota RAS prot. n. 19002 del 08/07/2024;
- Nota RAS prot. n.20629 del 23/07/2024;
- Nota RAS prot. n.27838 del 11/10/2024;
- Deliberazione della Giunta della Regione Sardegna n. 40/17 del 16/10/2024 con oggetto "Attribuzione alle aziende sanitarie regionali delle risorse destinate al finanziamento indistinto della spesa sanitaria di parte corrente per l'esercizio 2022. Modifica Delib.G.R. n. 23/32 del 06/07/2023 e Delib.G.R. n. 26/23 del 25/07/2023"
- Nota RAS prot n. 28416 del 18/10/2024.



Nel rispetto di tali nuove indicazioni, pervenute in seguito all'adozione del progetto di bilancio di cui alla Deliberazione del Direttore Generale ASL 4 Ogliastra n. 289 del 13/06/2024, si è reso necessario predisporre un nuovo progetto di bilancio per l'esercizio 2022.

\*\*\*\*\*

Nel corso dell'anno 2022 si è provveduto all'adozione del Bilancio Preventivo Economico Annuale e Pluriennale anni 2022-2024 – con la deliberazione del Direttore Generale n. 147 del 28/07/2022 e, successivamente, rettificata e rimodulata con la deliberazione n. 234 del 14/11/2022 a seguito del controllo della Regione ex art. 39, comma 2 e 41 della L.R. 24/2020.

Con delibera n. 76 del 29/04/2022 si è provveduto all'approvazione del primo Piano Integrato Attività Organizzazione (PIAO), un piano preliminare e provvisorio – limitato all'anno 2022 – in quanto elaborato in una fase in cui erano ancora in implementazione le variazioni dell'assetto istituzionale e organizzativo dettate dal processo di riforma sanitaria previsto dalla L.R. n. 24/2020.

\*\*\*\*\*

Si riportano di seguito le figure istituzionali- Direttori Generali - che si sono succeduti dalla istituzione della ASL Ogliastra 01/01/2022.

Con la Delibera del Direttore Generale Asl n. 4 dell'Ogliastra n. 1 del 04/01/2022 si è preso atto del contratto di prestazione d'opera intellettuale per lo svolgimento dell'incarico di Direttore Generale per l'Azienda Socio –Sanitaria locale dell'Ogliastra stipulato tra la Regione Autonoma della Sardegna e il Dott. Luigi Cugia in forza della Delibera di Giunta Regionale n. 51/40 del 30 dicembre 2021.

Con Delibere del Direttore Generale Asl n. 4 dell'Ogliastra n. 2 e n. 3 sono stati nominati facenti funzioni:

Direttore Amministrativo per l'Azienda Socio-sanitaria Locale dell'Ogliastra la Dott.ssa Tiziana Passetti;

Direttore Sanitario per l'Azienda Socio-sanitaria Locale dell'Ogliastra il Dott. Luigi Ferrai.

Con Delibera del Direttore Generale Asl n. 4 dell'Ogliastra n. 16 del 04/02/2022 è stato nominato il Dott. Luigi Ferrai sostituto del Direttore Generale.

A seguito delle dimissioni del Dott. Luigi Cugia dall'incarico di Direttore Generale della Asl Ogliastra con decorrenza dal 01/03/2022 la Giunta regionale ha provveduto, con DGR n. 16/67 del 19/05/2022, alla nomina di Direttore Generale della Asl Ogliastra il Dott. Andrea Marras.

Con la Delibera del Direttore Generale Asl n. 4 dell'Ogliastra si è preso atto del contratto di prestazione d'opera intellettuale per lo svolgimento dell'incarico di Direttore Generale per l'Azienda Socio –Sanitaria locale dell'Ogliastra stipulato tra la Regione Autonoma della Sardegna e il Dott. Andrea Marras in forza della Delibera di Giunta Regionale n. 16/67 del 19 maggio 2022.

Successivamente sono stati nominati titolari:

- il Direttore Amministrativo, Dott.ssa Tiziana Passetti con delibera n. 108 del 21/06/2022;
- il Direttore Sanitario, Dott. Francesco Logias, con delibera n. 135 del 21/07/2022.

## 2. GENERALITÀ SUL TERRITORIO SERVITO, SULLA POPOLAZIONE ASSISTITA (IN CASO DI ASL) E SULL'ORGANIZZAZIONE DELL'AZIENDA

L'Ogliastra si pone come una delle aree a più bassa antropizzazione dove l'ambiente si è preservato più che in altre parti della Sardegna a causa soprattutto della difficoltà dei collegamenti.

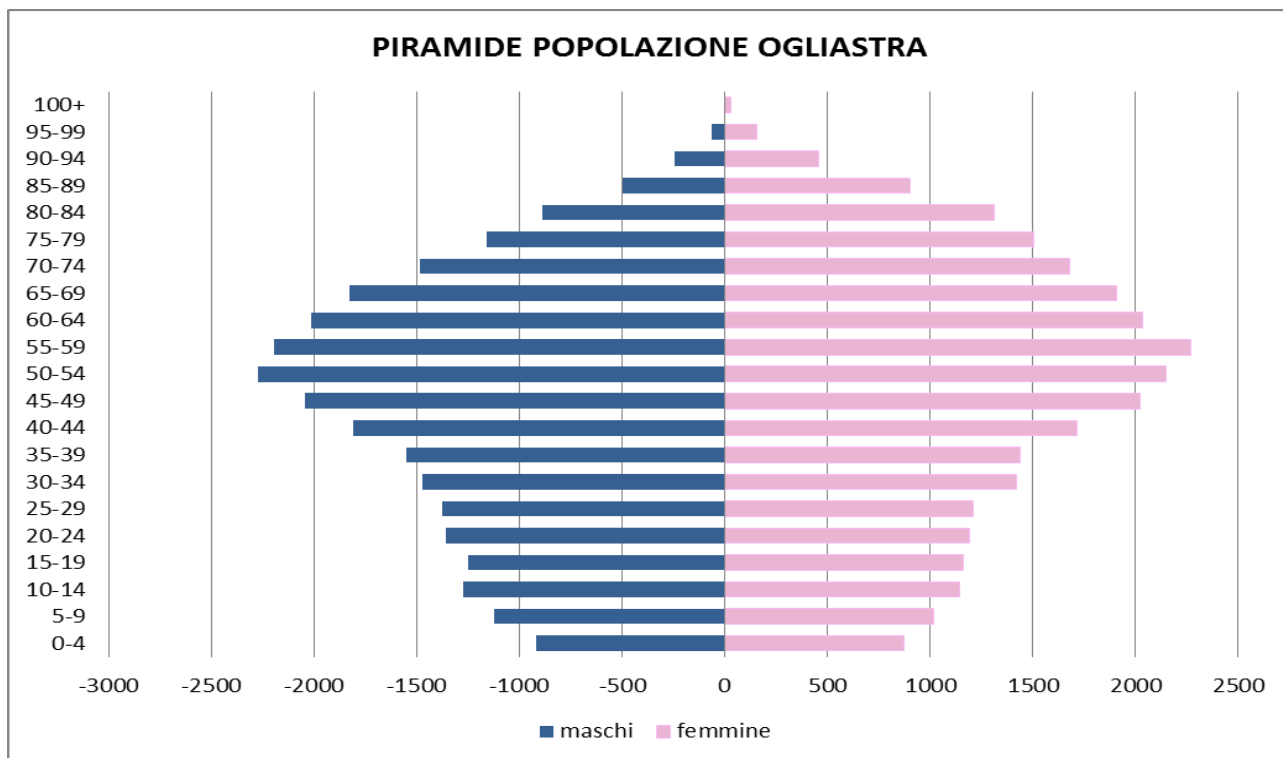
La popolazione del territorio di competenza della Asl 4 Ogliastra al 01.01.2022 ammonta a 54.421 residenti di cui 27.585 femmine e 26.836 maschi (-753 rispetto all'anno precedente). L'area si estende per 1.855 km<sup>2</sup> con una densità di popolazione pari a 29,35 abitanti per km<sup>2</sup> e corrisponde al 3,42% del territorio Regionale. Tuttavia all'interno dell'area vi sono forti disomogeneità e se si considerano solo i comuni costieri l'indice di densità demografica sale notevolmente. Infatti nei comuni costieri, a fronte di un territorio pari a circa il 30% dell'Ogliastra, risiede circa il 50% della popolazione.

*Tabella Densità*

COMUNE	MASCHI	FEMMINE	TOTALE POPOLAZIONE	km <sup>2</sup>	DENSITÀ 01/01/22
Arzana	1138	1117	2255	162,6	13,87
Bari Sardo	1844	1986	3830	37,53	102,05
Baunei	1692	1750	3442	216,5	15,90
Cardedu	941	982	1923	32,33	59,48
Elini	279	280	559	10,9	51,28
Gairo	644	649	1293	78,46	16,48
Girasole	655	671	1326	12,98	102,16
Ilbono	962	1015	1977	30,91	63,96
Jerzu	1495	1539	3034	102,6	29,57
Lanusei	2505	2559	5064	53,38	94,87
Loceri	615	657	1272	19,31	65,87
Lotzorai	1002	1091	2093	16,84	124,29
Osini	381	344	725	39,68	18,27
Perdasdefogu	877	874	1751	77,73	22,53
Seui	594	584	1178	148,2	7,95
Talana	464	499	963	117,9	8,17
Tertenia	1878	1923	3801	117,8	32,27
Tortolì	5395	5591	10986	39,97	274,86
Triei	531	516	1047	28,54	36,69
Ulassai	661	708	1369	122,1	11,21
Urzulei	558	556	1114	129,9	8,58
Ussassai	241	231	472	47,3	9,98
Villagrande Strisaili	1484	1463	2947	210,8	13,98
<b>TOTALI</b>	<b>26836</b>	<b>27585</b>	<b>54421</b>	<b>1854,26</b>	<b>29,35</b>

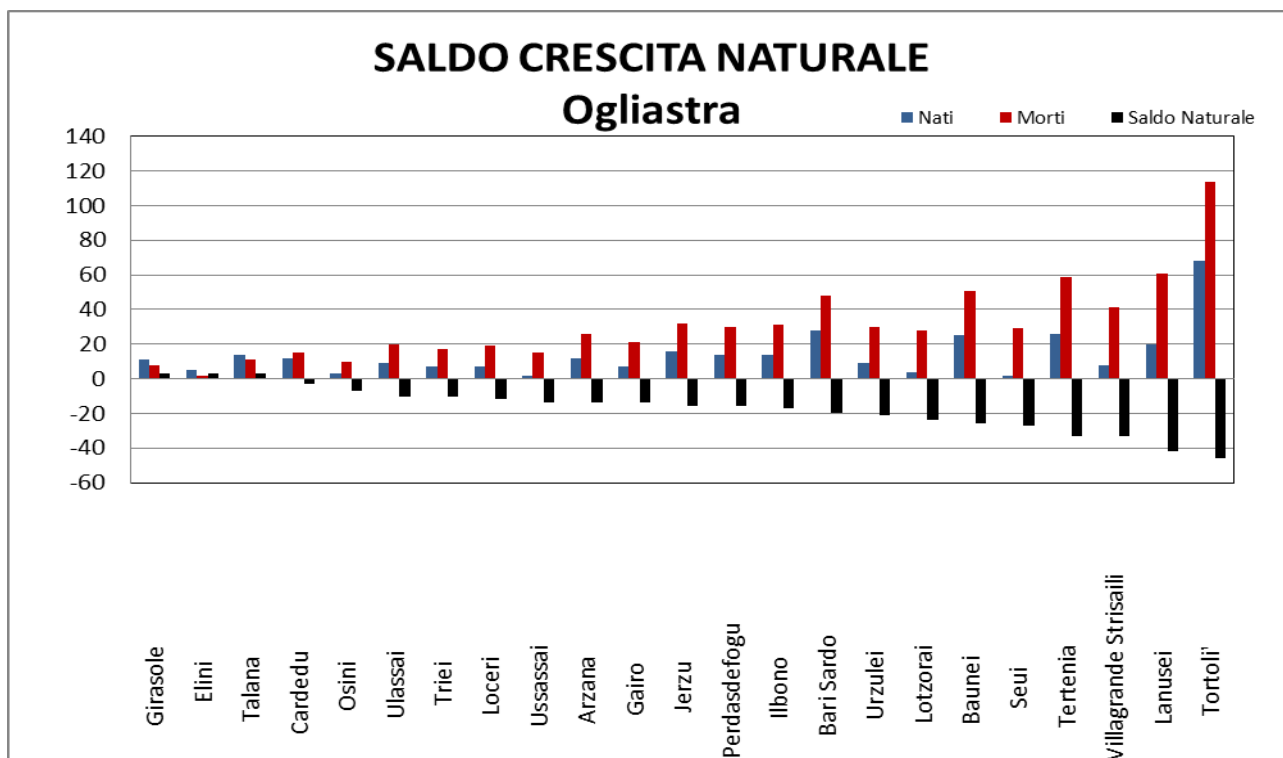
Fonte: elaborazione dati Istat 01/01/2022

L'aspetto piramidale evidenzia una bassa natalità senza significativa differenza tra i sessi. La bassa numerosità delle classi di età più giovani conferma la tendenza allo spopolamento dovuto a diversi fattori socio economici e conferma un forte invecchiamento della popolazione, in particolare di quella femminile. Le classi maggiormente rappresentative sono quelle centrali dai 40 ai 69 anni, in particolare quella dai 50 ai 59 anni.



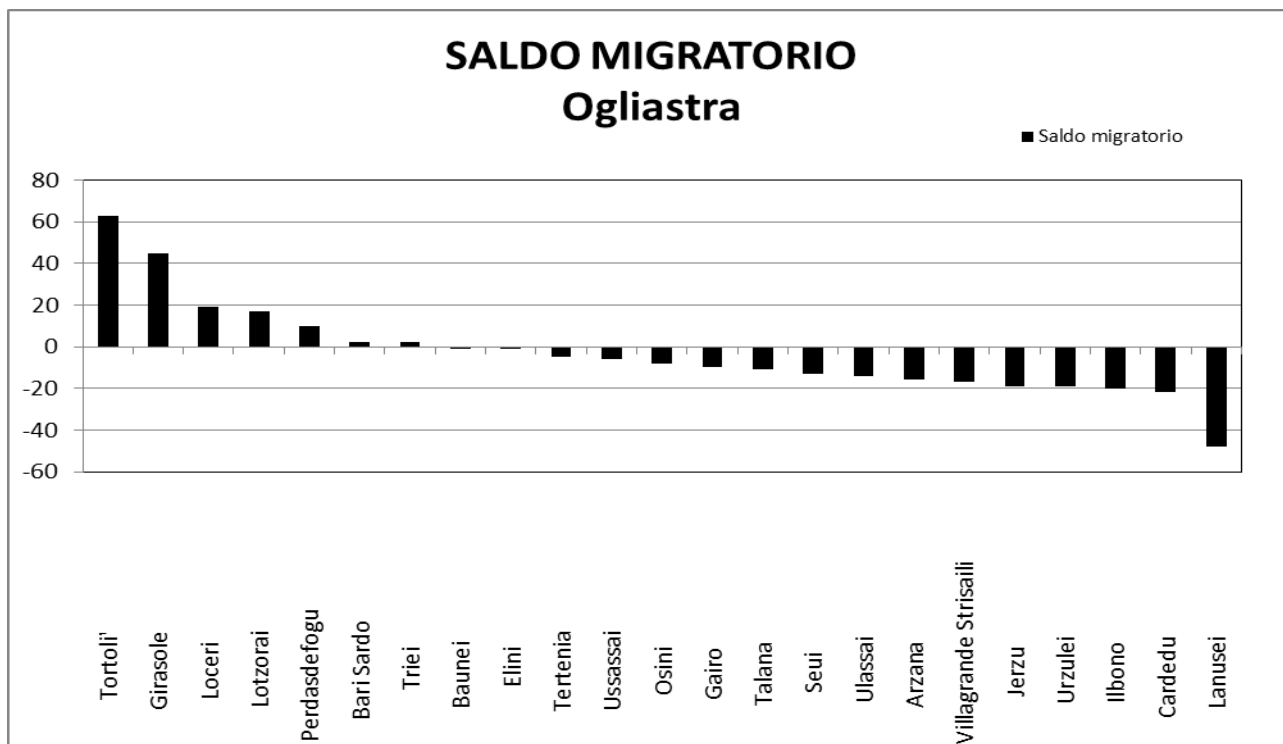
Fonte: elaborazione dati Istat 01/01/2022

Come si evince dal grafico che segue, analizzando il saldo naturale di crescita si nota che solo tre comuni hanno un saldo positivo.



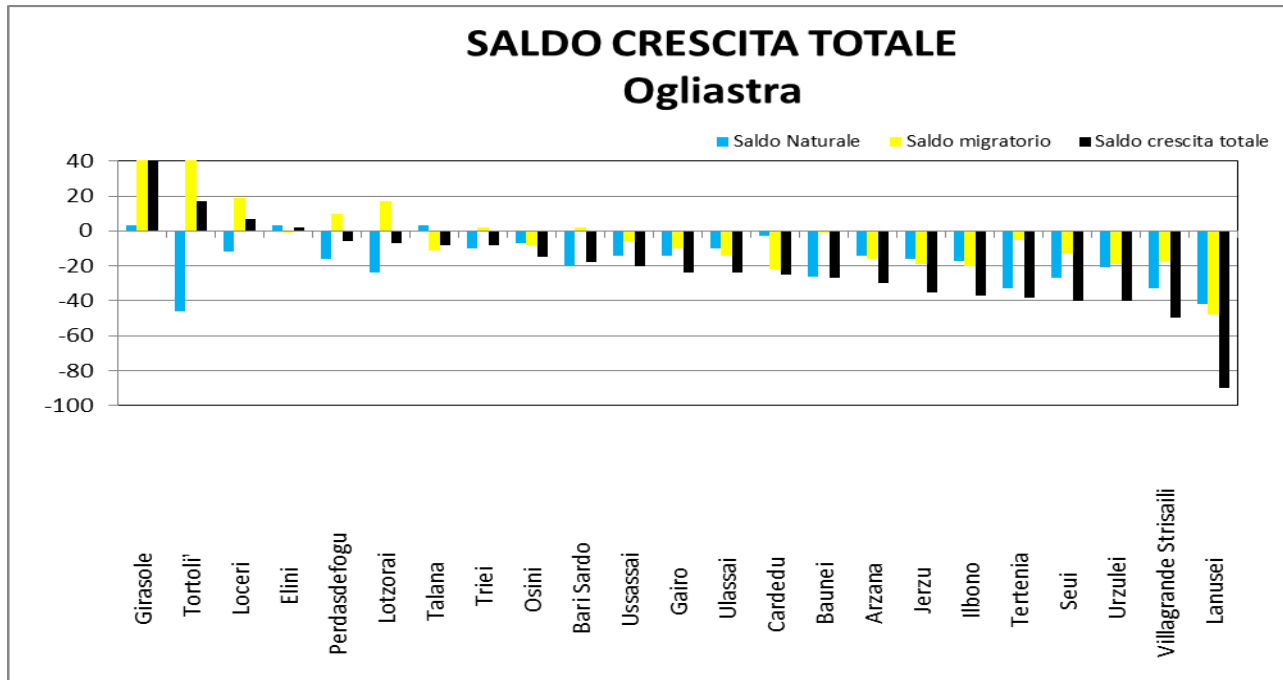
Fonte: elaborazione dati Istat 01/01/2022

Analizzando invece il saldo migratorio si evince che solo sette comuni hanno un saldo migratorio positivo e principalmente i comuni costieri.



Fonte: elaborazione dati Istat 01/01/2022

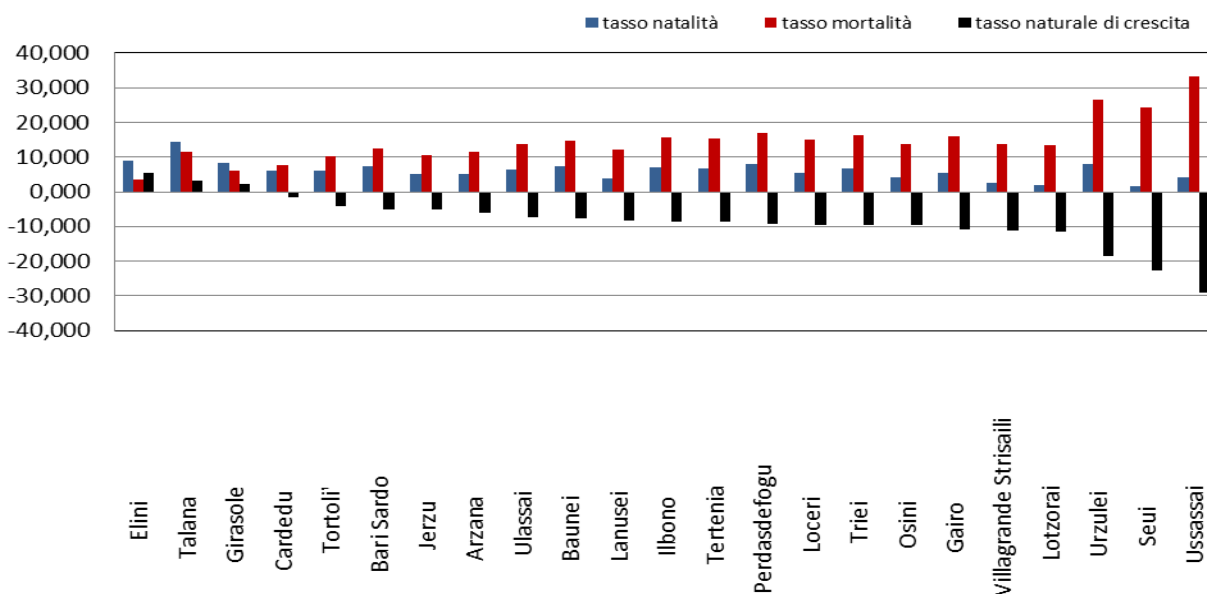
La risultante dei due saldi determina il saldo totale di crescita. Solo quattro comuni presentano un saldo totale di crescita positivo.



Fonte: elaborazione dati Istat 01/01/2022

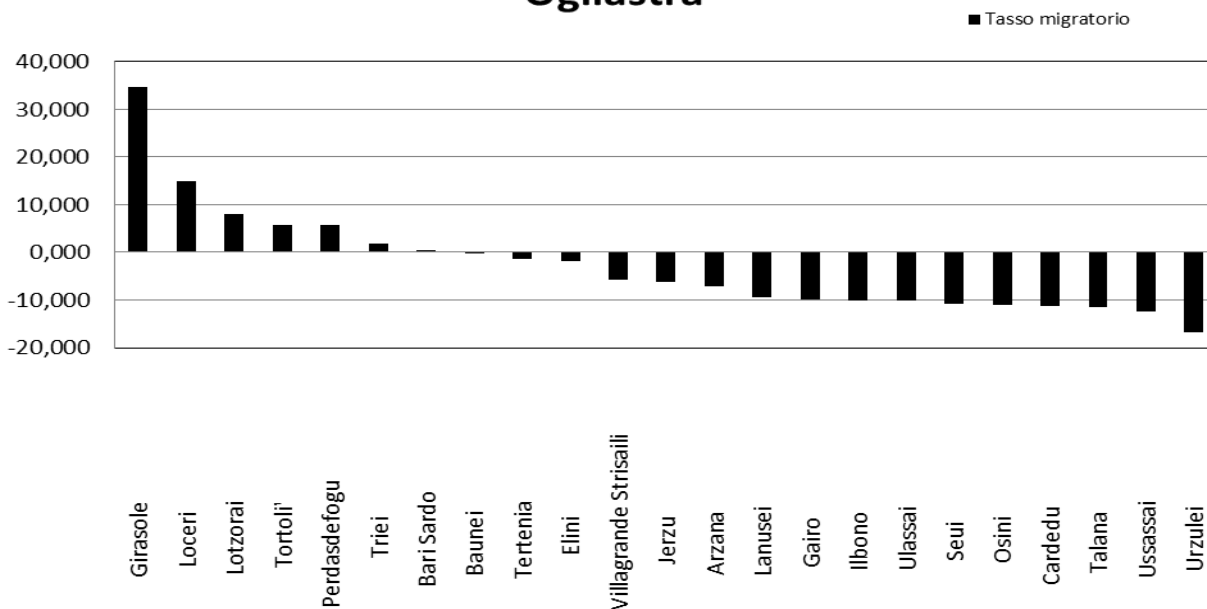
Rapportando il saldo di crescita naturale, il saldo migratorio e il saldo di crescita totale con la popolazione residente, si ottengono il tasso di crescita naturale, il tasso migratorio e il tasso di crescita totale.

## TASSO NATURALE DI CRESCITA Ogliastra

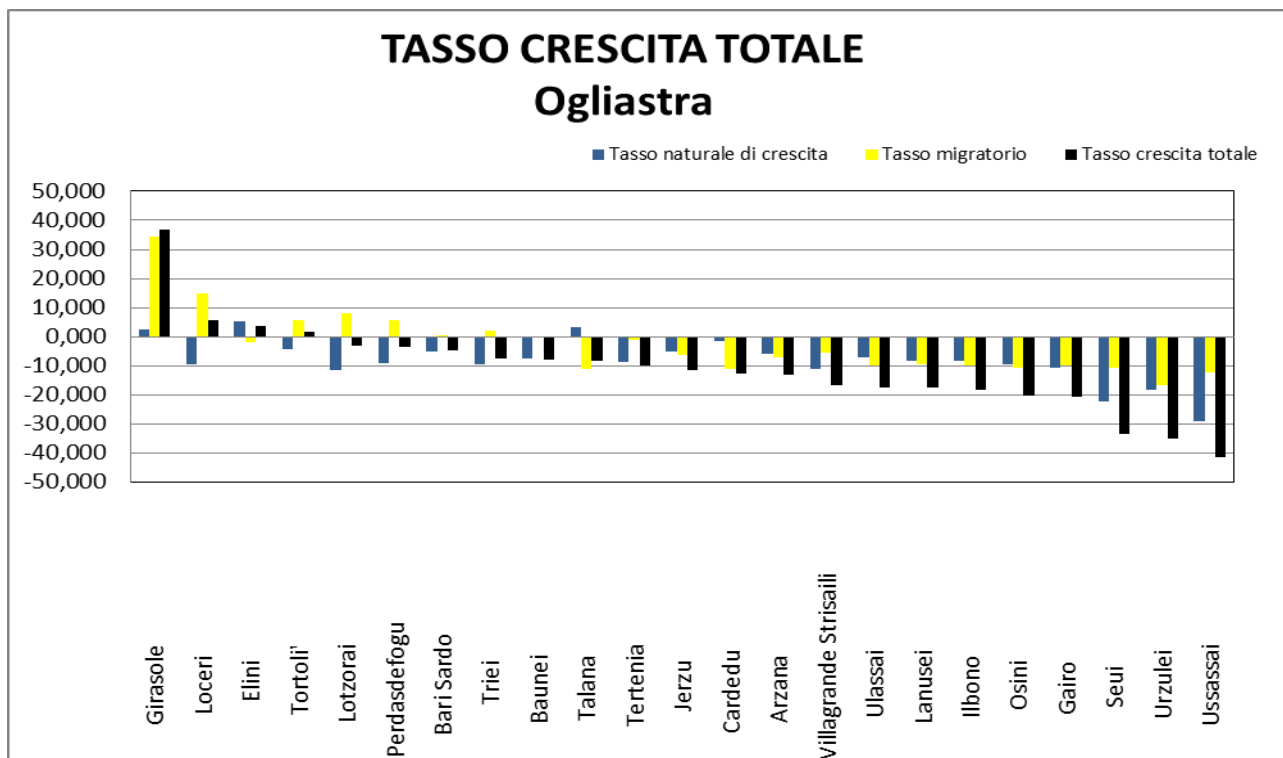


Fonte: elaborazione dati Istat 01/01/2022

## TASSO MIGRATORIO Ogliastra



Fonte: elaborazione dati Istat 01/01/2022



Fonte: elaborazione dati Istat 01/01/2022

A questi fattori, sommariamente descritti, si somma la complessità del processo di riorganizzazione aziendale e assistenziale necessario per ridefinire da un lato la struttura aziendale dall'altro per interiorizzare gli importanti cambiamenti sociali ed economici.

La popolazione assistibile nell'anno 2022 è pari a 49.847. Si riporta nella tabella seguente gli assistibili distinti per sesso e fasce di età:

FASCE ETÀ	ASSISTIBILI		
	MASCHI	FEMMINE	TOTALE
0-13	2.945	2.657	5.602
14-64	15.365	14.997	30.362
65-74	3.134	3.411	6.545
≥ 75	2.964	4.374	7.338
<b>TOTALE</b>	<b>24.408</b>	<b>25.439</b>	<b>49.847</b>

Fonte Fls.11 anno 2022

La popolazione esente da ticket, nell'esercizio 2022, è pari a 24.190 unità (9.121 unità per motivi di Reddito, 15.069 per altri motivi).

Dichiarazione sulla coerenza dei dati esposti con i modelli ministeriali di rilevazione flussi:

MODELLO FLS 11 Anno 2022	I dati sulla popolazione assistita, e sulla sua scomposizione per fasce d'età, sono coerenti con quelli esposti nel QUADRO G del Modello FLS 11.
MODELLO FLS 11 Anno 2022	I dati sulla popolazione esente da ticket sono coerenti con quelli esposti nel QUADRO H del Modello FLS 11.

Le linee guida per la redazione degli atti aziendali delle aziende sanitarie, in fase di adozione nel 2022, individuano il seguente modello organizzativo della ASL Ogliastra :

- la Direzione strategica – rappresentata dalla direzione generale (Direttore Generale – Direttore Sanitario e Direttore Amministrativo);
- l'area di Staff che garantisce il supporto alla Direzione strategica nelle attività e nei processi istituzionali e comprende il direttore dei servizi socio sanitari;
- la tecnostruttura amministrativa che garantisce il supporto alla Direzione strategica, in raccordo con lo staff, nei processi tecnico-amministrativi strumentali alle strutture organizzative dell'azienda;
- l'organizzazione sanitaria per l'erogazione dell'assistenza che garantisce i livelli di assistenza collettiva, territoriale ed ospedaliera e le relative attività legate all'assistenza sanitaria come l'assistenza farmaceutica, la sanità penitenziaria, il servizio di prevenzione e protezione, il rischio clinico e la clinical governance.

Nelle more di adozione degli atti aziendali che dovranno disciplinare l'organizzazione ed il funzionamento delle aziende socio sanitarie ai sensi della LR 24 del 11/09/2020, e dei relativi regolamenti attuativi, è stata confermata con deliberazione del Direttore della ASL Ogliastra n. 27 del 24/02/2022 la pregressa organizzazione della ex ASSL Ogliastra.

L'area di governo è rappresentata dalla Direzione Generale e dal Servizio di Staff che supporta la Direzione attraverso le seguenti funzioni:

- Struttura Tecnica Permanente di Area
- Controllo di Gestione
- Flussi Informativi
- Governo Clinico e Reti Assistenziali
- Programmazione territoriale
- AAGG
- Interventi urgenti e Distretti sulla sicurezza Patrimonio Immobiliare (SSP)
- Comunicazione
- Relazioni istituzionali
- Supporto Amministrativo Distretti
- Supporto Amministrativo Presidi Ospedalieri
- Acquisizioni nei limiti aziendali

### 3. GENERALITÀ SULLA STRUTTURA E SULL'ORGANIZZAZIONE DEI SERVIZI

#### Introduzione

#### 3.1. Assistenza Ospedaliera

##### A) STATO DELL'ARTE

L'assistenza ospedaliera è garantita dal Presidio Nostra Signora della Mercedes di Lanusei e dalla Casa di Cura Tommasini di Jerzu. Il presidio di Lanusei offre assistenza in regime di ricovero ordinario, day hospital, day surgery, day service e specialistica ambulatoriale.



ACCREDITAMENTO ISTITUZIONALE PUBBLICO	
PO	STATO ACCREDITAMENTO
Blocco Operatorio	<p>Accreditamento provvisorio</p> <p>Accreditamento definitivo Determina RAS n. 472 del 23/05/2017 – scadenza 15/03/2021 Prot. RAS n. 2491 del 01/02/2021 proroga di 12 mesi ai sensi della DGR 11/16 del 11/03/2020 (emergenza Covid)</p> <p>Richiesta ripresa ITEM accreditamento 09/06/2023</p>
Cardiologia-UTIC	<p>Accreditamento provvisorio</p> <p>Accreditamento istituzionale temporaneo determina RAS N. 541 DEL 13/08/2018 (per 12 mesi)</p>
Centro Trasfusionale	<p>Accreditamento provvisorio</p> <ul style="list-style-type: none"> <li>- Accreditamento temporaneo Det. RAS n. 677 del 30/06/2015- Scad 30/06/2017</li> <li>- Accreditamento temporaneo Det. RAS. N° 1229 del 20 Novembre 2017 – Scad 30/06/2018</li> <li>- Accreditamento definitivo Det. RAS. N° 28583 del 09 Dicembre 2020</li> <li>- 12/01/2021 Verifiche biennali D.Lgs.n.261 del 20/12/2007 art. 5.</li> <li>- 28/04/2023 invio nota, tramite mail, alla Direzione Generale ASL Ogliastra segnalando la scadenza dell'accREDITAMENTO istituzionale del 29/06/2023 del Centro Trasfusionale richiesta con nota PG/2023/7005 della ASL Ogliastra di rinnovo accREDITAMENTO- convocazione Audit 15/09/2023; AccREDITAMENTO temporaneo Det. RAS n. 230 del 21/02/2024;</li> <li>- In data 18/10/2021 è stata accREDITATA l'autoemoteca ES096PY</li> </ul> <p>AccREDITAMENTO temporaneo Det. RAS. N° 61 del 09/02/2015 – Scad 8/02/2017</p> <ul style="list-style-type: none"> <li>- Richiesta Proroga 03/07/2018</li> <li>- Audit RAS 30/01/2019</li> <li>- AccREDITAMENTO definitivo Det RAS n° 26526 del 18/10/2021</li> <li>- 12/01/2021 Verifiche biennali D.Lgs.n.261 del 20/12/2007 art. 5.</li> <li>- 28/04/2023 invio nota, tramite mail, alla Direzione Generale ASL Ogliastra segnalando la scadenza del 02/07/2023 dell'autoemoteca</li> <li>- 09/06/2023 domanda di rinnovo dell'accREDITAMENTO istituzionale dell'autoemoteca targata ES096PY (Direzione Generale asl Ogliastra) PG/2023/6998 DEL 9/06/2023</li> <li>- 04/09/2023 Richiesta documentazione integrativa con contestuale nomina del responsabile e del componente del Gruppo di Verifica (Prot RAS 22416 del 04/09/2023)</li> <li>- 07/09/2023 Rettifica dei componenti del Gruppo di Verifica (Prot RAS 22798 del 07/09/2023) - Invio integrazione documentale richiesta con nota Pg/2023/10635 del 14/09/2023.</li> <li>- Prot RAS 23116 del 12/09/2023 – Convocazione AUDIT per il giorno 15 settembre 2023 alle ore 12:30</li> <li>- AccREDITAMENTO definitivo Det. RAS n. 385 del 19/03/2024</li> </ul>
Dialisi	AccREDITAMENTO provvisorio Det. RAS n. 639 del 20/06/2016
Ostetricia- Ginecologia, Blocco Parto	AccREDITAMENTO provvisorio Det. RAS n. 1437 del 21/12/2017
Pediatria	<p>AccREDITAMENTO transitorio (Aut. 10 DGR 26/21 del 04/06/1998)</p> <ul style="list-style-type: none"> <li>- Audit R.A.S. 26/04/2016 – Richiesta integrazioni 15/05/2016</li> <li>- Proc. Amministrativo concluso per mancata invio doc.</li> </ul>

ACCREDITAMENTO ISTITUZIONALE PUBBLICO	
Laboratorio Analisi	<p>In corso</p> <p>Presentata domanda di Proroga 19/11/2018</p> <ul style="list-style-type: none"> <li>– Comunicazione avvio procedimento di proroga Accred. Prot RAS 27551 del 22/11/2018</li> <li>– Nomina Gruppo di verifica – Prot RAS 26940 del 21/10/2021</li> <li>– Convocazione AUDIT 22/11/2021 – Prot RAS27893 del 3/10/2021</li> <li>– 10/11/2021 Richiesta ASSL Lanusei di rinvio AUDIT del 22/11/2021</li> <li>– Rettifica data Audit e Nuovo AUDIT 13/12/2021 ore 10.30 – Prot RAS 28898 del 16/11/2021</li> <li>– RAS Richiesta Integrazioni post audit Prot RAS 3691 del 14/02/2022</li> <li>– Chiusura procedimento amministrativo – Prot RAS 10357 del 28/04/2022</li> <li>– 19.05.2022 Domanda, inviata via PEC, di riapertura procedimento amministrativo e invio integrazioni richieste con Prot RAS 3691 del 14/02/2022</li> </ul>
DH-Oncologia	<p>In corso</p> <p>Parere di compatibilità per il trasferimento della struttura sanitaria Ambulatori e Day Hospital di Oncologia nella sede operativa di Lanusei in via Giuseppe Pilia n° 1 in altra area al 2° piano dell'edificio del P.O. Nostra signora della Mercedes. Richiesta accreditamento in data 31/08/2018; in attesa di determina RAS</p>

Tutti gli altri reparti presenti nel P.O. sono in regime di Accreditamento transitorio (AUT. 10 DGR n. 26/21 del 04/06/1998)

ACCREDITAMENTO ISTITUZIONALE PRIVATO					
N.	Denominazione	Indirizzo	Titolare	Tipologia Attività Sanitarie	Situazione accreditamento
1	CLINICA TOMMASINI S.R.L.	VIA GIANNI LAI, 62 JERZU	CECCON LUCIANO	DEGENZE 66 POSTI LETTO COSI' DISTINTI: GERIATRIA 10 P.L. MEDICINA GENERALE 10 P.L. RIABILITAZIONE COD. 56 10 P.L. LUNGODEGENZA COD. 60 20 P.L. DAY HOSPITAL MULTIDISCIPLINARE 4 P.L. DAY HOSPITAL RIABILITATIVO 4 P.L. DAY SURGERY MULTIDISCIPLINARE 8 P.L. ASSISTENZA SPECIALISTICA AMBULATORIALE DI: DIAGNOSTICA PER IMMAGINI, MEDICINA FISICA E RIABILITAZIONE, SPECIALISTICA AMBULATORIALE, ATTIVITA' AMBULATORIALE IN REGIME DAY SERVICE, AI SENSI DELLA DGR 37/9 DEL 25/09/2007	ACCREDITAMENTO DEFINITIVO DETERMINAZIONE 919 DEL 08/08/2014 RIMODULAZIONE PRESTAZIONI DETERMINAZIONE N. 578 DEL 09/06/2016 RINNOVO ACCREDITAMENTO DETERMINAZIONE 681 DEL 12/07/2018 VOLTURA TITOLO PROCEDIMENTO SUAPE CU 01905680920-01072022-0939.502891 RINNOVO ACCREDITAMENTO DEFINITIVO PU SUAPE 150 DEL 14/10/2022 CON VALIDITA' AL 07/08/2027

Fonte: Determinazione RAS n. 1571 del 20/12/2022

L'assistenza ospedaliera è garantita dal Presidio Nostra Signora della Mercedes di Lanusei e dalla Casa di Cura Tommasini di Jerzu. Il presidio di Lanusei offre assistenza in regime di ricovero ordinario, day hospital, day surgery, day service con 117 posti letto complessivi.

#### Posti letto Presidio Ospedaliero

DISCIPLINA	POSTI LETTO			
	DEGENZE ORDINARIE	DAY HOSPITAL	DAY SURGERY	TOTALE
Cardiologia	5	1		6
Chirurgia generale	24		2	26
Medicina generale	28	3		31
Nefrologia	2			2
Nido	6			6
Ortopedia e traumatologia	10		1	11
Ostetricia e ginecologia	14		2	16
Pediatria	5	2		7
Terapia intensiva	4			4
Unità coronarica	4			4
Terapia semintensiva	2			2
<b>TOTALE</b>	<b>104</b>	<b>6</b>	<b>5</b>	<b>115</b>

Fonte HSP12 anno 2022

La Casa di Cura Tommasini offre assistenza in regime di ricovero ordinario, day hospital, day surgery, day service con 66 posti letto complessivi.

#### Posti letto struttura privata convenzionata

DISCIPLINA	POSTI LETTO			
	DEGENZE ORDINARIE	DAY HOSPITAL	DAY SURGERY	TOTALE
Day surgery	—	—	8	8
Medicina generale	10	2	0	12
Recupero e riabilitazione funzionale	10	4	0	14
Lungodegenti	20	0	0	20
Geriatrics	10	2	0	12
<b>TOTALE</b>	<b>50</b>	<b>8</b>	<b>8</b>	<b>66</b>

Fonte HSP13 anno 2022

Dichiarazione sulla coerenza dei dati esposti con i modelli ministeriali di rilevazione flussi:

MODELLO HSP 11 Anno 2022	I dati sul numero di strutture a gestione diretta e convenzionate sono coerenti con quelli complessivamente desumibili dai modelli HSP 11.
MODELLO HSP 12 Anno 2022	I dati relativi ai posti letto dei presidi a gestione diretta sono coerenti con quelli riportati nel Modello HSP 12.
MODELLO HSP 13 Anno 2022	I dati relativi ai posti letto dei presidi in convenzione sono coerenti con quelli riportati nel Modello HSP 13.

**B) OBIETTIVI DELL'ESERCIZIO RELATIVI ALLA STRUTTURA E ALL'ORGANIZZAZIONE DEI SERVIZI**

Solo dal 01 febbraio 2023 sono transitati in Asl Ogliastra:

- con nota ARES Sardegna prot. n. PG/14204 del 24/01/2023 il personale relativo al Dipartimento del Farmaco;

- con nota ARES Sardegna prot. n. PG/16212 del 30/01/2023 il personale dell'Area Tecnica

L'Asl Ogliastra con atto deliberativo n. 28 del 07/02/2023:

- ha preso atto dell'assegnazione del personale dell'Area Tecnica e del Dipartimento del Farmaco con decorrenza dal 01.02.2023;

- ha rilevato che ARES deve ancora corrispondere la quota dei fondi contrattuali e residui per ogni dipendente trasferito.

Nella fase transitoria del passaggio da ATS alle nuove Aziende la regione ha emanato le seguenti Linee di Indirizzo:

***Linee di indirizzo – Organizzazione transitoria in merito alla gestione contabile del processo di acquisizione dei cespiti, delle manutenzioni straordinarie e dei lavori pubblici afferenti ai finanziamenti per investimenti.***

Con tale atto prot. n. 8235 del 31/03/2022 la RAS nella fase transitoria ha fornito indicazioni volte a demandare ad ARES l'organizzazione e l'attuazione dell'intero processo amministrativo contabile di acquisizione dei cespiti, delle manutenzioni straordinarie e dei lavori pubblici in capo alle nuove otto Asl:

- **gestione contabile di interventi già programmati e avviati prima del 01/01/2022** – in questo caso si procederà con l'alimentazione contabile su conto economico e stato patrimoniale di ARES e successiva imputazione contabile alle Asl, tale procedimento offre la garanzia del rispetto dell'omogeneizzazione dei comportamenti contabili che ne derivano e favorisce la rendicontazione in capo ad ARES dei finanziamenti già programmati antecedentemente all'entrata in vigore della riforma. ARES agirà quale mandataria senza rappresentanza secondo la disciplina di cui all'art. 1705 del codice civile.
- **gestione contabile di interventi programmati ed avviati a partire dal 01/01/2022** – i procedimenti di nuova programmazione, ivi compresi gli interventi finanziati dal PNRR dovranno essere gestiti e inventariati dalle aziende titolari ed ogni provvedimento contabile troverà, quale soggetto di imputazione della spesa, direttamente ciascuna Asl. Come disposto dall'art. 3, comma 3, lett. i) e j), resta direttamente in capo ad ARES la gestione dei servizi accentrati dell'ICT e dell'ingegneria clinica, compresi quelli finanziati con il PNRR, con successiva imputazione contabile alle aziende sanitarie regionali.

***Linee di indirizzo in merito alla gestione contabile del processo di acquisizione dei cespiti, delle manutenzioni straordinarie e dei lavori pubblici afferenti ai finanziamenti per investimenti. Aggiornamento nota prot. n. 8235 del 31/03/2022***

Con tale atto prot. n. 6670 del 06/03/2023 la RAS, a seguito dell'approvazione degli Atti Aziendali e del trasferimento dal 1 febbraio 2023, degli uffici tecnici e del relativo personale tecnico-amministrativo alle Asl, si forniscono indicazioni per l'attuazione dell'intero processo amministrativo contabile, di acquisizione dei cespiti, delle manutenzioni straordinarie e dei lavori pubblici in capo alle nuove otto Asl e all'ARES.

- **gestione contabile di interventi già programmati e avviati prima del 01/01/2022** – la gestione degli interventi avviati prima del 01/01/2022 (progettazione, attuazione e gestione contabile) viene trasferita a ciascuna Asl e ad ARES allo scopo di consentire la gestione dei finanziamenti vincolati per investimenti *senza soluzione di continuità* rispetto alla pregressa gestione ATS. Tutti i contratti in essere si intendono ceduti alle otto Asl e ad ARES in virtù della specifica competenza, territoriale e gestionale, in linea con il progetto di scorporo approvato in via definitiva con la DGR n. 2/14 del 20/01/2022.

- **gestione contabile di interventi programmati ed avviati a partire dal 01/01/2022** – i procedimenti di nuova programmazione relativi ad interventi di edilizia sanitaria, ivi compresi gli interventi finanziati

dal PNRR, dovranno essere gestiti dalle Aziende titolari del finanziamento, in virtù delle convenzioni con esse stipulate, ed ogni provvedimento contabile troverà, quale soggetto di imputazione della spesa, direttamente ciascuna Azienda firmataria dell'atto convenzionale.

Ai sensi dell'art. 3, comma 3, lett. i) e j) e all'art. 8 L.R. n. 24/2020.

- ✓ I finanziamenti per l'ICT saranno direttamente assegnati ad ARES,
- ✓ I finanziamenti per le tecnologie sanitarie e la fornitura di mobili e arredi varranno di norma assegnati direttamente alle Asl. Qualora la programmazione sia fatta su scala regionale, il finanziamento potrà essere assegnato direttamente ad ARES, in analogia a quanto avvenuto per il PNRR, la quale, previo diretto coinvolgimento delle Asl destinatarie finali dei beni e/o servizi, ne curerà l'attuazione e il trasferimento finale per la registrazione nel libro cespiti e successiva imputazione contabile alle singole Asl.

## **PNRR**

Il PNRR è articolato in sedici componenti, raggruppate in sei missioni e si inserisce all'interno del programma Next Generation EU la cui principale componente è il Dispositivo per la Ripresa e Resilienza, che ha una durata di sei anni, dal 2021 al 2026.

Il decreto del Ministero della Salute del 20/01/2022 definisce il riparto tra le Regioni e le Province autonome delle risorse PNRR. PNC Missione 6 assegnando alla Regione Sardegna, le risorse destinate a finanziare gli interventi di cui alle linee:

### **1.2 Verso un ospedale sicuro e sostenibile**

Questo investimento consiste nell'allineare le strutture ospedaliere alle normative antisismiche, si riferisce in particolare agli interventi di adeguamento sismico o di miglioramento delle strutture ospedaliere individuate nell'indagine delle esigenze espresse dalle Regioni.

Per quanto riguarda l'obiettivo assegnato all'Azienda socio sanitaria locale n. 4 dell'Ogliastro

” rispetto delle milestone del PNRR” per l'anno 2022 lo stesso è stato raggiunto con i seguenti atti:

- **Nomina del RUP**
- Delibera del Direttore Generale Asl Ogliastro n. 59 del 31.03.2022
- **Adesione Gara Invitalia**
- Deliberazione del Direttore Generale Asl Ogliastro n. 116 del 04/07/2022
- **Approvazione DIP**
- Deliberazione del Direttore Generale Asl Ogliastro n. 266 del 29/11/2022
- **Approvazione (ODA) Servizi tecnici**

## **3.2. Assistenza Territoriale**

### **A) STATO DELL'ARTE**

Nelle more di adozione degli atti aziendali l'assistenza territoriale è garantita dal Distretto di Tortolì dove è concentrato il 100% della popolazione e dal Dipartimento di Salute Mentale zona centro.

Il Distretto si configura, quale centro di riferimento cui affluiscono le istanze sanitarie e sociosanitarie della comunità e luogo in cui si garantisce la ricomposizione dell'offerta degli interventi secondo principi di equità, efficienza e appropriatezza in relazione alle risorse assegnate dalla Direzione Generale.

L'assistenza distrettuale è l'insieme delle attività di prevenzione, diagnosi, cura e riabilitazione erogate in regime ambulatoriale, domiciliare, semi-residenziale o residenziale.

Le attività sono erogate nel territorio e comprendono, in via indicativa:

- attività svolta dai Medici di Medicina Generale (MMG), dei Pediatri di Libera Scelta (PLS) e dei medici di Continuità Assistenziale;
- emergenza sanitaria territoriale (in raccordo con l'attività di pertinenza dell'AREUS secondo le disposizioni regionali in merito);
- assistenza farmaceutica;
- assistenza integrativa;
- assistenza protesica;
- attività e servizi di assistenza domiciliare;
- assistenza specialistica ambulatoriale;
- attività e servizi del consultorio per la tutela della salute dell'infanzia, della donna e della famiglia;
- attività e servizi per le persone disabili adulte e anziane;
- attività e servizi per le patologie da HIV;
- attività e servizi per patologie croniche e assistenza ai pazienti nella fase terminale della vita;
- assistenza psicologica;
- medicina scolastica;
- educazione sanitaria e tutela della salute collettiva in stretto coordinamento con il competente Dipartimento di Prevenzione;
- sanità penitenziaria.

Il Dipartimento di Salute Mentale e Dipendenze (DSMD), è la struttura operativa preposta alla prevenzione, diagnosi, cura e riabilitazione nel campo della salute mentale e delle dipendenze ed all'organizzazione degli interventi per la tutela e la promozione della salute mentale delle persone in coerenza con la programmazione strategica regionale sulla salute mentale

Il DSMD è articolato nelle seguenti funzioni:

- Cure territoriali
- Servizio di riabilitazione residenziale e semi residenziale psichiatrica
- Area dipendenze patologiche
- Neuropsichiatria infantile

La specialistica ambulatoriale è soddisfatta da strutture pubbliche e da strutture private convenzionate.

Per le strutture a gestione diretta

TIPO DI STRUTTURA	ATTIVITA' CLINICA	ATTIVITA' STRUMENTALE E PER IMMAGINI	ATTIVITA' DI LABORATORIO	ATTIVITA' DI CONSULTORI FAMILIARI	ASSISTENZA PSICHIATRICA	ASSISTENZA PER TOSSICO DIPENDENTI	ASSISTENZA AIDS	ASSISTENZA IDROTERMALE	ASSISTENZA AGLI ANZIANI	ASSISTENZA AI DISABILI FISICI	ASSISTENZA AI DISABILI PSICHICI	ASSISTENZA AI MALATI TERMINALI
Ambulatorio laboratorio		3	2	1								
Struttura residenziale												
Struttura semiresidenziale												
altro tipo di struttura		2	2		2	4	2					

L'Azienda non dispone di istituti o centri di riabilitazione ex art. 26, L. n. 833/1978 a gestione diretta.

Per le strutture convenzionate:

TIPO DI STRUTTURA	ATTIVITA' CLINICA	ATTIVITA' STRUMENTALE E PER IMMAGINI	ATTIVITA' DI LABORATORIO	ATTIVITA' DI CONSULTORI FAMILIARI	ASSISTENZA PSICHIATRICA	ASSISTENZA PER TOSSICO DIPENDENTI	ASSISTENZA AIDS	ASSISTENZA IDROTERMALE	ASSISTENZA AGLI ANZIANI	ASSISTENZA AI DISABILI FISICI	ASSISTENZA AI DISABILI PSICHICI	ASSISTENZA AI MALATI TERMINALI
Ambulatorio laboratorio		3	3	1								
Struttura residenziale									1	1	6	
Struttura semiresidenziale									1	1	1	
altro tipo di struttura		1	1									
Medico singolo												

Tabella strutture territoriali di specialistica ambulatoriale pubbliche

Codice Regione	Codice Azienda	Codice struttura	Denominazione struttura	Pubblica/Privata	Anno apertura	Mese apertura	Giorno apertura
200	304	000428	POLIAMBULATORIO SEUI	pubblica	1988	08	01
200	304	004200	POLIAMBULATORIO TORTOLI'	pubblica	1988	08	01
200	304	004300	POLIAMBULATORIO IERZU	pubblica	1988	08	01
200	304	040001	CASA DELLA SALUTE DI LANUSEI	pubblica	2017	01	01



200	304	200019	AMBULATORI PO LANUSEI	pubblica	1956	01	30
-----	-----	--------	-----------------------	----------	------	----	----

Fonte STS11 anno 2022

*Tabella strutture territoriali di specialistica ambulatoriale private convenzionate*

Codice Regione	Codice Azienda	Codice struttura	Denominazione struttura	Pubblica/Privata	Anno apertura	Mese apertura	Giorno apertura
200	304	000320	ANTES SOC. COOP. SOCIALE	privata	2010	12	30
200	304	002835	LABORATORIO ANALISI CLINICHE SRL	privata	1971	08	01
200	304	002936	LABORATORIO RADIOLOGICO DR. PILIA SRL LANUSEI	privata	1981	10	01
200	304	002937	STUDIO RADIOLOGICO DR PILIA TORTOLI'	privata	2018	01	01
200	304	003336	STUDIO RADIOLOGICO RADIOLAB SR	privata	1989	07	01
200	304	003535	CENTRO FISIOTERAPICO OGLIASTRA SRL	privata	2014	11	28
200	304	200023	AMBULATORI CLINICA TOMMASINI SRL	pubblica	1981	02	01

Fonte STS11 anno 2022

L'assistenza residenziale e semiresidenziale a malati terminali e pazienti che richiedono una bassa, media ed alta intensità è soddisfatta dalla RSA, la cui struttura è di proprietà della ASL e la cui gestione è stata affidata a seguito di una gara di appalto ad una cooperativa privata. La RSA è una struttura residenziale extra ospedaliera, realizzata ed accreditata per accogliere 60 pazienti, finalizzata a fornire accoglimento, prestazioni sanitarie e di recupero, tutela e trattamenti riabilitativi a pazienti, di norma anziani, in condizioni di non autosufficienza fisica e/o psichica, privi di supporto familiare che consenta di erogare a domicilio gli interventi sanitari ed assistenziali necessari. Essa, nell'ambito del processo di integrazione dei Servizi territoriali, si colloca in un setting di cure intermedio tra l'assistenza domiciliare e quella ospedaliera e la sua attività, se ben programmata e gestita, consente di supplire alla assenza di una rete familiare di supporto adeguata e, allo stesso tempo, impedisce il ricorso a forme inappropriate di accesso all'Ospedale.

*Tabella strutture territoriali residenziali e semiresidenziali private*

Codice Regione	Codice Azienda	Codice struttura	Denominazione struttura	Pubblica/Privata	Anno apertura	Mese apertura	Giorno apertura
200	304	000304	STRUTTURA RESIDENZIALE R.S.A.	privata	2008	05	26
200	304	040004	STRUTTURA SEMIRESIDENZIALE CENTRO DIURNO C/O RSA	privata	2008	05	26

Fonte STS11 anno 2022

L'organizzazione dei posti letto della RSA di Tortoli è la seguente:

- 10 posti ad alta intensità
- 38 posti a media e bassa intensità
- 12 posti di comunità integrata per anziani
- 10 posti di centro diurno integrato

I posti di alta intensità accolgono malati terminali e pazienti che richiedono un alto livello di assistenza sanitaria, con instabilità clinica, quali pazienti con malattie neurologiche degenerative/progressive in fase avanzata (SLA, distrofia muscolare) e pazienti dimessi dalla rianimazione stabilizzati ma necessitanti di assistenza continua. I posti a media e bassa intensità soddisfano i crescenti bisogni legati alla popolazione anziana in continuo aumento e corrispondenti legati all'aumento della disabilità e delle patologie croniche degenerative.

Le prestazioni sanitarie di assistenza riabilitativa ex art. 26 della legge 833 del 23 dicembre 1978 sono dirette al recupero funzionale e sociale dei soggetti affetti da minorazioni fisiche, psichiche o sensoriali, dipendenti da qualunque causa, erogate in regime di assistenza extraospedaliera a carattere residenziale a ciclo continuativo, semiresidenziale o diurno, ambulatoriale e domiciliare. Tali prestazioni ai sensi dell'art. 26 della L. 833/78 devono essere erogate dalle aziende sanitarie locali o, quanto l'azienda non sia in grado di fornire il servizio direttamente, mediante convenzioni stipulate dall'azienda con istituti esistenti aventi i requisiti previsti dalla legge. Tali prestazioni sono fornite agli assistiti della ASL Ogliastra da cinque centri di riabilitazione privati riportati nella tabella che segue.

*Tabella strutture territoriali di riabilitazione*

Codice Regione	Codice Azienda	Codice struttura	Denominazione struttura	Pubblica/Privata	Anno apertura	Mese apertura
200	304	200115	AIAS ARZANA	privata	1993	10
200	304	200116	AIAS LANUSEI	privata	1975	12
200	304	200117	AIAS LOTZORAI	privata	1977	06
200	304	200118	AIAS PERDASDEFOGU	privata	1998	03
200	304	200119	AIAS TERTENIA	privata	1977	02

Fonte: RIA 11 anno 2022

*Tabella strutture territoriali di riabilitazione- tipologia di assistenza*

Codice struttura	Denominazione struttura	Posti letto		ambulatoriale	extramurale-domiciliare
		Assistenza residenziale	Assistenza semiresidenziale		
200115	AIAS ARZANA	20	0	si	si
200116	AIAS LANUSEI	0	20	si	si
200117	AIAS LOTZORAI	0	15	si	si
200118	AIAS PERDASDEFOGU	0	0	si	si
200119	AIAS TERTENIA	0	0	si	si

Fonte: RIA 11 anno 2022

Il Dipartimento di Salute Mentale si occupa della prevenzione diagnosi, cura e riabilitazione del disagio e del disturbo psichico dei cittadini, concorrendo a promuovere la salute mentale come aspetto della salute generale in ogni fascia di età. Si riportano di seguito le strutture della Salute Mentale codificate su NSIS.

*Tabella strutture territoriali del DSMD pubbliche*

Codice Regione	Codice Azienda	Codice struttura	Denominazione struttura	Pubblica/Privata	Anno apertura	Mese apertura	Giorno apertura
200	304	000200	CENTRO SALUTE MENTALE SEUI	pubblica	1988	08	01
200	304	004100	SERD LANUSEI	pubblica	1992	12	01
200	304	004202	CENTRO SALUTE MENTALE TORTOLI'	pubblica	1988	08	01
200	304	004203	CENTRO SALUTE MENTALE JERZU	pubblica	1988	08	01
200	304	004204	CENTRO SALUTE MENTALE LANUSEI	pubblica	1988	08	01
200	304	004207	SERD TORTOLI	pubblica	1996	07	01

Fonte STS11 anno 2022

*Tabella strutture territoriali del DSMD private convenzionate*

Codice Regione	Codice Azienda	Codice struttura	Denominazione struttura	Pubblica/Privata	Anno apertura	Mese apertura	Giorno apertura
200	304	000321	ANTES SOC.COOP.SOCIALE A RL STRUTTURA 1 'AHORA'	privata	2018	01	01
200	304	040002	CENTRO DIURNO LANUSEI	privata	2017	01	01
200	304	040003	CASA FAMIGLIA LANUSEI	privata	2017	01	01
200	304	040005	ANTES SOC.COOP.SOCIALE A RL. STRUTTURA 2'AHORA'	privata	2020	06	01
200	304	040006	ANTES SOC.COOP.SOCIALE A RL. STRUTTURA 'IN CIMA USSASSAI'	privata	2020	07	23
200	304	040007	ANTES SOC.COOP.SOCIALE A RL. STRUTTURA 'ANDALA'GAIRO	privata	2020	11	11

Fonte STS11 anno 2022

*Tabella strutture territoriali residenziali del DSMD private convenzionate – posti letto*

Codice struttura	Denominazione struttura	N° posti
000321	Antes Soc.Coop.Sociale A RI Struttura 1 "Ahora"	16
040003	Casa Famiglia Lanusei	10
040005	Antes Soc.Coop.Sociale A RI. Struttura 2 "Ahora"	16
040006	Antes Soc.Coop.Sociale A RI. Struttura "In Cima Ussassai"	16
040007	Antes Soc.Coop.Sociale A RI. Struttura "Andala" Gairo	16

Fonte STS24 anno 2022

*Tabella strutture territoriali semi-residenziali del DSMD private convenzionate – posti letto*

Codice struttura	Denominazione struttura	N° posti
------------------	-------------------------	----------

Si riporta di seguito la tabella per quanto riguarda lo stato dell'arte in merito all'accreditamento, il quale è in corso e provvisorio, definitivo per alcune nostre strutture interne aziendali, mentre per le strutture private è specificato nella tabella sottoriportata.

ACCREDITAMENTO ISTITUZIONALE	
TERRITORIO	STATO ACCREDITAMENTO
RSA OGLIASTRA TORTOLI'	Accreditamento provvisorio medio bassa e alta intensità. In attesa di definizione
DSM TORTOLI' - CSM	Accreditamento definitivo. In attesa di rinnovo
NUOVO POLIAMBULATORIO TORTOLI'	Accreditamento definitivo. In attesa di rinnovo
CAL TORTOLI'	Accreditamento in corso

N.	Denominazione	Indirizzo	Titolare	Tipologia Attività Sanitarie	Situazione accreditamento
2	SOCIETA' COOPERATIVA SOCIALE ANTES	VIA DEL MERCATINO, 15 TORTOLI'	BARRIS DELIA	AMBULATORIO MEDICO PSICHIATRIA PSICOTERAPIA	RINNOVO ACCREDITAMENTO DEFINITIVO DETERMINAZIONE 533 DEL 26/05/2016 VALIDITA' PROROGATA PER 12 MESI PER EFFETTO DGR 11/16 DEL 11/03/2020 VALIDITA' PROROGATA PER ULTERIORI 12 MESI PER EFFETTO DGR 4/33 DEL 05/02/2021 CON VALIDITA' AL 21/11/2022 PROCEDIMENTO RINNOVO ACCREDITAMENTO IN CORSO
3	CENTRO FISIOTERAPICO OGLIASTRA S.R.L.	VIA REPUBBLICA, 63 LANUSEI	PIRODDI SIMONETTA	AMBULATORIO MEDICO FISIOCHINESITERAPIA	RINNOVO ACCREDITAMENTO DEFINITIVO DETERMINAZIONE 67 DEL 09/02/2016 VALIDITA' PROROGATA PER 12 MESI PER EFFETTO DGR 11/16 DEL 11/03/2020 VALIDITA' PROROGATA PER ULTERIORI 12 MESI PER EFFETTO DGR 4/33 DEL 05/02/2021 CON VALIDITA' AL 03/12/2022 PROCEDIMENTO RINNOVO ACCREDITAMENTO IN CORSO
4	RADIOLAB S.R.L.	VIA TIRSO, 32 TORTOLI'	CECCON LUCIANO	AMBULATORIO MEDICO FISIOCHINESITERAPIA DIAGNOSTICA PER IMMAGINI	DETERMINAZIONE DI VOLTURA 283 DEL 12/04/2017 RINNOVO ACCREDITAMENTO DEFINITIVO DETERMINAZIONE 1140 DEL 02/11/2017 RINNOVO ACCREDITAMENTO DEFINITIVO PU SUAPE 01463160927-150320220944.448693 DEL 24/10/2022 CON VALIDITA' AL 01/04/2027
5	STUDIO SPECIALISTICO DI RADIOLOGIA MEDICA ECOGRAFIA E TERAPIA FISICA DR. RENATO PILIA S.R.L.	VIA COGHINAS, 3 TORTOLI'	PILIA MARIA GRAZIA	DIAGNOSTICA PER IMMAGINI	RINNOVO ACCREDITAMENTO DEFINITIVO DETERMINAZIONE 1158 DEL 22/10/2018 CON VALIDITA' AL 04/09/2023
6	STUDIO SPECIALISTICO DI RADIOLOGIA MEDICA ECOGRAFIA E TERAPIA FISICA DR. RENATO PILIA S.R.L.	VIA MARCONI, 112 LANUSEI	PILIA MARIA GRAZIA	DIAGNOSTICA PER IMMAGINI	RINNOVO ACCREDITAMENTO DEFINITIVO DETERMINAZIONE 514 DEL 07/06/2018 CON VALIDITA' AL 26/02/2023
7	LABORATORIO ANALISI	VIA SICILIA, 27 TORTOLI'	CADDEO CARMEN RITA	LABORATORIO ANALISI	RINNOVO ACCREDITAMENTO DEFINITIVO DETERMINAZIONE 273 DEL 27/03/2018 CON VALIDITA' AL 26/02/2023
8	CLINICHE SRL	VIALE SAN VINCENZO ARZANA	RANDAZZO ANNA PAOLA	RIABILITAZIONE TERRITORIALE PRESIDIO RESIDENZIALE A VALENZA SOCIO-RIABILITATIVA 20 P.L. CENTRO DI RIABILITAZIONE GLOBALE AMBULATORIALE ESTENSIVO 4 PAZ/DIE AMBULATORIALE MANTENIMENTO 1 PAZ/DIE	ACCREDITAMENTO DEFINITIVO DETERMINAZIONE 1193 DEL 14/12/2020 CON VALIDITA AL 13/12/2025

N.	Denominazione	Indirizzo	Titolare	Tipologia Attività Sanitarie	Situazione accreditamento
				DOMICILIARE ESTENSIVO 3 PAZ/DIE DOMICILIARE MANTENIMENTO 1 PAZ/DIE	
9	AIAS ASSOCIAZIONE ITALIANA ASSISTENZA SPASTICI CENTRO A.I.A.S. PERDASDE OGU	VIA KENNEDY, 15 PERDASDEFOGU	RANDAZZO ANNA PAOLA	RIABILITAZIONE TERRITORIALE CENTRO DI RIABILITAZIONE GLOBALE AMBULATORIALE 11 PAZ/DIE DOMICILIARE 13 PAZ/DIE	ACCREDITAMENTO DEFINITIVO DETERMINAZIONE 1373 DEL 17/11/2016 VALIDITA' PROROGATA PER 12 MESI PER EFFETTO DGR 11/16 DEL 11/03/2020 CON VALIDITA' AL 16/11/2022 PROCEDIMENTO RINNOVO ACCREDITAMENTO IN CORSO
10	AIAS ASSOCIAZIONE ITALIANA ASSISTENZA SPASTICI CENTRO A.I.A.S. LANUSEI	VIALE EUROPA, SNC LANUSEI	RANDAZZO ANNA PAOLA	RIABILITAZIONE TERRITORIALE CENTRO DI RIABILITAZIONE GLOBALE AMBULATORIALE 13 PAZ/DIE DOMICILIARE 37 PAZ/DIE CENTRO DIURNO A VALENZA SOCIO RIABILITATIVA PER PERSONE CON DISABILITA' IN SITUAZIONE DI GRAVITA' 20 PAZ/DIE	ACCREDITAMENTO DEFINITIVO DETERMINAZIONE 201 DEL 14/03/2016 VALIDITA' PROROGATA PER 12 MESI PER EFFETTO DGR 11/16 DEL 11/03/2020 VALIDITA' PROROGATA PER ULTERIORI 12 MESI PER EFFETTO DGR 4/33 DEL 05/02/2021 CON VALIDITA' AL 13/03/2023
11	AIAS ASSOCIAZIONE ITALIANA ASSISTENZA SPASTICI CENTRO A.I.A.S. LOTZORAI	VIA SARDEGNA, 10 LOTZORAI	RANDAZZO ANNA PAOLA	RIABILITAZIONE TERRITORIALE CENTRO DI RIABILITAZIONE GLOBALE AMBULATORIALE ESTENSIVA 25 PAZ/DIE AMBULATORIALE MANTENIMENTO 4 PAZ/DIE DOMICILIARE ESTENSIVA 22 PAZ/DIE DOMICILIARE MANTENIMENTO 5 PAZ/DIE CENTRO DIURNO A VALENZA SOCIO RIABILITATIVA PER PERSONE CON DISABILITA' IN SITUAZIONE DI GRAVITA' 15 PAZ/DIE	RINNOVO ACCREDITAMENTO DEFINITIVO DETERMINAZIONE 988 DEL 24/09/2018 CON VALIDITA' AL 21/07/2023
12	AIAS ASSOCIAZIONE ITALIANA ASSISTENZA SPASTICI CENTRO A.I.A.S. TERTENIA	VIA BARBAGIA, 19 TERTENIA	RANDAZZO ANNA PAOLA	RIABILITAZIONE TERRITORIALE CENTRO DI RIABILITAZIONE GLOBALE AMBULATORIALE ESTENSIVA 15 PAZ/DIE AMBULATORIALE MANTENIMENTO 1 PAZ/DIE DOMICILIARE ESTENSIVA 4 PAZ/DIE DOMICILIARE MANTENIMENTO 1 PAZ/DIE	ACCREDITAMENTO DEFINITIVO DETERMINAZIONE 356 DEL 01/04/2019 CON VALIDITA' AL 31/03/2024
13	ANTES SOCIETA' COOPERATIVA SOCIALE A.R.L.	LOCALITÀ MONTE SERAFINU USSASSAI	BARRIS DELIA	STRUTTURA RESIDENZIALE PSICHIATRICA PER ADULTI A CARATTERE ESTENSIVO SRPAE (SRP2) 16 P.L.	ACCREDITAMENTO PROVVISORIO PER 12 MESI PU SUAPE 214 DEL 14/12/2019 VALIDITA' PROROGATA PER 12 MESI PER EFFETTO DGR 11/16 DEL 11/03/2020 VALIDITA' PROROGATA PER ULTERIORI 12 MESI PER EFFETTO DGR 4/33 DEL 05/02/2021 VALIDITA' PROROGATA PER EFFETTO DGR 37/28 DEL 14/12/2022 CON VALIDITA' AL 14/04/2023
14	ANTES SOCIETA' COOPERATIVA SOCIALE	S.P. 23 KM 7,50 ARZANA	BARRIS DELIA	STRUTTURA RESIDENZIALE PSICHIATRICA PER ADULTI A CARATTERE INTENSIVO SRPAI (SRP1) 16 P.L.	ACCREDITATO DEFINITIVAMENTE DETERMINAZIONE 892 DEL 08/08/2016 VALIDITA' PROROGATA PER 12 MESI PER EFFETTO DGR 11/16



N.	Denominazione	Indirizzo	Titolare	Tipologia Attività Sanitarie	Situazione accreditamento
					DEL 11/03/2020 RINNOVO ACCREDITAMENTO DEFINITIVO PU SUAPE 154 DEL 24/10/2022 CON VALIDITA' AL 07/08/2027
15	ANTES SOCIETA' COOPERATIVA SOCIALE	S.P. 23 KM 7,50 ARZANA	BARRIS DELIA	STRUTTURA RESIDENZIALE PSICHIATRICA PER ADULTI A CARATTERE INTENSIVO SRPAI (SRP1) 12 P.L. STRUTTURA RESIDENZIALE PSICHIATRICA PER ADULTI A CARATTERE ESTENSIVO SRPAE (SRP2) 4 P.L.	ACCREDITAMENTO PROVVISORIO PER 12 MESI PU SUAPE 77 DEL 16/07/2020 VALIDITA' PROROGATA PER 12 MESI PER EFFETTO DGR 11/16 DEL 11/03/2020 ACCREDITAMENTO DEFINITIVO PU SUAPE 153 DEL 24/10/2022 CON VALIDITA' AL 15/07/2027
16	ANTES SOCIETA' COOPERATIVA SOCIALE ARL	VIA NAZIONALE, SNC GAIRO	BARRIS DELIA	STRUTTURA RESIDENZIALE PSICHIATRICA PER ADULTI A CARATTERE INTENSIVO SRPAI (SRP1) 8 P.L. STRUTTURA RESIDENZIALE PSICHIATRICA PER ADULTI A CARATTERE ESTENSIVO SRPAE (SRP2) 8 P.L.	ACCREDITAMENTO DEFINITIVO PU SUAPE 112 DEL 14/09/2020 CON VALIDITA' AL 13/09/2025

Fonte: Determinazione RAS n. 1571 del 20/12/2022

Relativamente alla medicina generale, l'Azienda opera mediante 32 medici di base (MMG), che assistono complessivamente una popolazione pari a 44.245 unità, e 6 pediatri, che assistono complessivamente una popolazione pari a 5.602 unità.

TIPOLOGIA	NUMERO MEDICI	POPOLAZIONE ASSISTITA
MEDICI DI MEDICINA GENERALE (MMG)	32	44.245
PEDIATRI (PLS)	6	5.602
TOTALE	38	49.847

Fonte FLS11 ed FLS.12 2022

Dichiarazione sulla coerenza dei dati esposti con i modelli ministeriali di rilevazione flussi:

MODELLO STS 11 Anno 2022	I dati sul numero di strutture a gestione diretta e convenzionate, sulla tipologia e il tipo di assistenza erogata, sono coerenti con quelli complessivamente desumibili dai modelli STS 11.
MODELLO RIA 11 Anno 2022	I dati sul numero di strutture a gestione diretta e convenzionate ex art. 26, L. n. 833/1978 sono coerenti con quelli complessivamente desumibili dai modelli RIA 11.
MODELLO FLS 12 Anno 2022	I dati esposti relativi a medici di base e pediatri sono coerenti con quelli complessivamente desumibili dai quadri E e F del modello FLS 12.

## B) OBIETTIVI DELL'ESERCIZIO RELATIVI ALLA STRUTTURA E ALL'ORGANIZZAZIONE DEI SERVIZI

### PNRR

Il PNRR è articolato in sedici componenti, raggruppate in sei missioni e si inserisce all'interno del programma Next Generation EU la cui principale componente è il Dispositivo per la Ripresa e Resilienza, che ha una durata di sei anni, dal 2021 al 2026.

Il decreto del Ministero della Salute del 20/01/2022 definisce il riparto tra le Regioni e le Province autonome delle risorse PNRR. PNC Missione 6 assegnando alla Regione Sardegna, le risorse destinate a finanziare gli interventi di cui alle linee:

#### **1.1 Case della comunità e presa in carico della persona,**

L'investimento consiste nella creazione e nell'avvio di Case della Comunità, attraverso l'attivazione, lo sviluppo e l'aggregazione di servizi di assistenza di base e la realizzazione di centri di assistenza (efficienti sotto il profilo energetico) per una risposta integrata alle esigenze di assistenza. Nel caso della Asl Ogliastro il fabbisogno riguarda la ristrutturazione.

Per quanto riguarda l'obiettivo assegnato all'Azienda socio sanitaria locale n. 4 dell'Ogliastro "rispetto delle milestone del PNRR" per l'anno 2022 lo stesso è stato raggiunto con i seguenti atti:

- **Nomina del RUP**  
Delibera del Direttore Generale Asl Ogliastro n. 59 del 31.03.2022
- **Adesione Gara Invitalia**  
Deliberazione del Direttore Generale Asl Ogliastro n. 116 del 04/07/2022

- **Approvazione DIP**

Deliberazione del Direttore Generale Asl Ogliastro n. 267 del 29/11/2022

### **1.2.2 implementazione di un nuovo modello organizzativo: Centrali operative territoriali (COT):**

L'investimento riguarda l'attivazione di Centrali operative territoriali con la funzione di collegare e coordinare i servizi domiciliari con vari servizi territoriali, sociosanitari e ospedalieri e con la rete di emergenza.

Per quanto riguarda l'obiettivo assegnato all'Azienda socio sanitaria locale n. 4 dell'Ogliastro

"rispetto delle milestone del PNRR" per l'anno 2022 lo stesso è stato raggiunto con i seguenti atti:

- **Nomina del RUP**

- Delibera del Direttore Generale Asl Ogliastro n. 59 del 31.03.2022

- **Approvazione cronoprogramma**

- Deliberazione del Direttore Generale Asl Ogliastro n. 194 del 28/09/2022

- **Approvazione DIP e affidamento Servizi Tecnici**

- Deliberazione del Direttore Generale Asl Ogliastro n. 212 del 0/10/2022

- **Approvazione Progetti:**

- **progetto di fattibilità tecnica ed economica (PFTE)**

- Deliberazione del Direttore Generale Asl Ogliastro n. 285 del 07/12/2022

- **progetto definitivo**

Deliberazione del Direttore Generale Asl Ogliastro n. 300 del 21/12/2022

- **progetto esecutivo**

- Deliberazione del Direttore Generale Asl Ogliastro n. 314 del 29/12/2022

### **3.3. Prevenzione**

#### **A) STATO DELL'ARTE**

Nelle more di adozione degli atti aziendali l'assistenza collettiva è garantita dal **Dipartimento di Prevenzione zona centro** con le seguenti strutture:

- Igiene e sanità pubblica
- Prevenzione e promozione della salute
- Igiene degli alimenti e della nutrizione
- Prevenzione e sicurezza negli ambienti di lavoro
- Medicina legale
- Sanità animale
- Igiene della produzione, trasformazione, commercializzazione, conservazione e trasporto degli alimenti di origine animale e loro derivati
- Igiene degli allevamenti e delle produzioni zootecniche

#### B) OBIETTIVI DELL'ESERCIZIO RELATIVI ALLA STRUTTURA E ALL'ORGANIZZAZIONE DEI SERVIZI

Non sono stati previsti particolari obiettivi strutturali e organizzativi

#### 3.4. Ricerca (solo per gli IRCCS)

L'azienda non ha IRCCS.

### 4. L'ATTIVITA' DEL PERIODO

L'Azienda opera in relazione alle politiche regionali ed agli obiettivi assegnati dall'Assessorato alla sanità e alle Politiche Sociali, al fine di raggiungere i risultati individuati nella programmazione regionale in un'ottica di sinergia sistemica.

In considerazione della riorganizzazione prevista dalla L.R. n. 24/2020 "Riforma del sistema sanitario regionale e riorganizzazione sistematica delle norme in materia. Abrogazione della L.R. 10/2006, della L.R. 23/2014 e della L.R. 17/2016 e di ulteriori norme di settore e ss.mm.ii.", per l'anno 2022, gli obiettivi erano primariamente finalizzati all'attuazione del processo di riforma del servizio sanitario regionale.

In tale periodo di transizione si è fatto riferimento, come base di partenza per la ASL Ogliastro al Piano Sanitario Triennale ed annuale 2021-2023 adottato con delibera del Commissario Straordinario ATS n. 52 del 19/11/2020. Il programma sanitario triennale è un documento che espone, gli indirizzi strategici generali e gli obiettivi da conseguire con riferimento all'area della prevenzione collettiva e sanità pubblica, all'area dell'assistenza distrettuale e all'area dell'assistenza ospedaliera.

Con delibera Direttore Asl Ogliastro n. 76 del 29/04/2022 si è provveduto all'approvazione del primo Piano Integrato Attività Organizzazione (PIAO), un piano preliminare e provvisorio – limitato all'anno 2022 – in quanto elaborato in una fase in cui erano ancora in implementazione le variazioni dell'assetto istituzionale e organizzativo dettate dal processo di riforma sanitaria previsto dalla L.R. n. 24/2020.

Il Ciclo Performance per l'anno 2022 è stato un processo di passaggio tra vecchia e nuova organizzazione sanitaria con il definitivo superamento della precedente organizzazione incentrata su un'unica azienda territoriale e la completa attivazione delle otto aziende socio-sanitarie locali.

Gli obiettivi strategici che l'Azienda ha ritenuto coerenti rispetto ai bisogni degli assistiti e alle finalità istituzionali aziendali nonché alle scelte strategiche aziendali derivanti dall'attuale contesto sono stati i seguenti:

- Attuazione del progetto di riorganizzazione del sistema sanitario regionale con l'approvazione dell'Atto Aziendale;
- Governo emergenza da Covid-19;
- Campagna vaccinale;
- Governo delle prestazioni ambulatoriali e delle liste d'attesa;
- Piano di riorganizzazione della rete ambulatoriale territoriale;
- Governo ripresa delle attività di ricovero ospedaliero e ambulatoriale in fase post-pandemica Covid-19.

Con riferimento alla programmazione sanitaria, non si può non rammentare che in Italia, gli effetti pandemici dovuti al nuovo coronavirus Sars-CoV-2 hanno provocato un'emergenza sanitaria per COVID19 cui è stata data risposta immediata con una serie di misure urgenti fin dalla dichiarazione dello stato di emergenza del 31 gennaio 2020.

Al fine di recuperare le liste d'attesa creatasi nel periodo dell'emergenza Covid-19, l'ASL Ogliastro ha adottato il Piano operativo stralcio ai sensi della delibera della G.R. n.3/4 del 27.01.2022.

Di seguito si riportano gli interventi che l'Azienda ha inteso consolidare:

- garantire le attività sistematiche e continuative di valutazione dell'appropriatezza e della congruità prescrittiva per l'accesso alle prestazioni ambulatoriali e di ricovero al fine di omogeneizzare i comportamenti prescrittivi soprattutto con riferimento a: utilizzo sistematico delle classi di priorità, con l'obiettivo di garantire al 90% dei facenti richiesta l'erogazione delle prestazioni ambulatoriali soggette a monitoraggio, nei tempi definiti secondo le classi di priorità; presenza del quesito diagnostico; corretta identificazione dei primi accessi e degli accessi successivi;
- Utilizzo del modello RAO che rappresenta una delle strategie che caratterizzano il modello regionale per il governo delle liste di attesa e parte dall'assunto che i tempi di attesa per le prestazioni di specialistica ambulatoriale oggetto di monitoraggio debbano essere differenziati e raggruppati in quattro classi di priorità (U, B, D, P), in relazione alle oggettive condizioni cliniche del paziente, già diagnosticate o sospette, in modo da assicurare la prestazione sanitaria in tempi congrui;
- Utilizzo del Fascicolo Sanitario elettronico (FSE) in quanto sono ormai consolidate sia in ambito nazionale che regionale le politiche di sanità integrata che considerano la condivisione delle informazioni sulla salute del paziente tra gli operatori sanitari uno strumento per rendere più efficienti i processi di diagnosi e cura dello stesso, nonché per ridurre i costi della spesa sanitaria derivanti, ad esempio, dalla ripetizione di esami clinici;
- Potenziamento dell'offerta di prestazioni attraverso l'apertura delle strutture anche nelle ore serali e durante il fine settimana, sia nell'ambito dell'attività istituzionale che attraverso le prestazioni aggiuntive di cui all'art. 55, comma 2 del CCNL 08.06.2000 dell'area della dirigenza medica, veterinaria e dell'area della dirigenza sanitaria, al fine di favorire il rispetto dei tempi massimi di attesa;
- governo delle liste d'attesa delle prestazioni di ricovero ospedaliero attraverso l'inserimento secondo classi di priorità delle richieste di ricovero programmato nel modulo LA/ADT di SISAR al fine di assicurare l'equità di accesso, la correttezza e l'appropriatezza delle prescrizioni.

Si riportano i dati di produzione per livello di assistenza (ospedaliera, territoriale e prevenzione) per gli anni 2022/2021 e lo scostamento percentuale. Sebbene l'Azienda n. 4 dell'Ogliastro sia stata istituita a decorrere dal 01 gennaio 2022 le strutture che vi afferiscono erano preesistenti nella Azienda Tutela per la Salute (ATS) nell'Area Socio Sanitaria Lanusei (ASSL Lanusei)

#### 4.1 Assistenza ospedaliera

##### A) Confronto Dati di Attività degli Esercizi 2022 e 2021:

###### Presidio Ospedaliero

Reparto dimissione	Regime ricovero	Dimessi 2021	Dimessi 2022	Differenza %
0801 - Cardiologia	1 - Ricovero Ordinario	351	1	-100%
0801 - Cardiologia	2 - Day Hospital	49	85	73%
0901 - Chirurgia Generale	1 - Ricovero Ordinario	970	964	-1%
0901 - Chirurgia Generale	2 - Day Hospital	206	152	-26%
2601 - Medicina Generale	1 - Ricovero Ordinario	1.334	1.342	1%
2601 - Medicina Generale	2 - Day Hospital	65	99	52%
2603 - Medicina Generale	1 - Ricovero Ordinario	71	47	-34%
2603 - Medicina Generale	2 - Day Hospital	4	10	150%
3101 - Nido	1 - Ricovero Ordinario	257	36	-86%
3601 - Ortopedia E Traumatologia	1 - Ricovero Ordinario	261	490	88%
3601 - Ortopedia E Traumatologia	2 - Day Hospital	113	59	-48%
3701 - Ostetricia E Ginecologia	1 - Ricovero Ordinario	453	220	-51%
3701 - Ostetricia E Ginecologia	2 - Day Hospital	201	170	-15%
3901 - Pediatria	1 - Ricovero Ordinario	195	26	-87%
3901 - Pediatria	2 - Day Hospital	1		-100%
4901 - Terapia Intensiva	1 - Ricovero Ordinario	126	125	-1%
5001 - Unità Coronarica	1 - Ricovero Ordinario	44		-100%
<b>Totale</b>		<b>4.701</b>	<b>3826</b>	<b>-19%</b>

Fonte: file A 2022/2021

###### Casa di Cura Tommasini

Reparto dimissione	Regime ricovero	Dimessi 2021	Dimessi 2022	Differenza %
2101 - Geriatria	1 - Ricovero Ordinario	428	325	-24%
2101 - Geriatria	2 - Day Hospital	56	110	96%
2601 - Medicina Generale	1 - Ricovero Ordinario	206	128	-38%
2601 - Medicina Generale	2 - Day Hospital	96	174	81%
5601 - Medicina Fisica E Riabilitazione	1 - Ricovero Ordinario	205	194	-5%
6001 - Lungodegenti	1 - Ricovero Ordinario	90	76	-16%
9801 - Laboratorio Analisi Chimico Cliniche E Microbiologiche	2 - Day Hospital	899	1.053	17%
<b>Totale</b>		<b>1.980</b>	<b>2060</b>	<b>4%</b>

Fonte: file A 2022/2021

Si riportano nelle seguenti tabelle le prestazioni e i passaggi al pronto soccorso, distinti tra ricoverati e non ricoverati, in valori assoluti e percentuali. Dal confronto dell'anno 2022 con l'anno 2021 si evidenzia una significativa riduzione della percentuale di pazienti ricoverati.

Anno 2022

	Ricoverati	Non ricoverati	Totale accessi	Prestazioni	Ricoverati %	Non ricoverati %
<b>Totale anno 2022</b>	<b>2289</b>	<b>11313</b>	<b>13602</b>	<b>60068</b>	<b>16,83%</b>	<b>83,17%</b>

Anno 2021

	Ricoverati	Non ricoverati	Totale accessi	Prestazioni	Ricoverati %	Non ricoverati %
<b>Totale anno 2021</b>	<b>2658</b>	<b>9576</b>	<b>12234</b>	<b>44936</b>	<b>21,7%</b>	<b>78,3%</b>

B) Obiettivi di attività dell'attività dell'esercizio 2022 e confronto con il livello programmato.

Si riportano di seguito i principali obiettivi strategici dell'assistenza ospedaliera programmati per l'anno 2022 ed il grado di raggiungimento rispetto alla programmazione.

La misurazione della performance organizzativa per l'anno 2022 della ASL Ogliastro è stata effettuata mediante una analisi degli scostamenti tra i risultati raggiunti al 31.12.2022 e gli obiettivi programmati in fase di programmazione sanitaria annuale e triennale e nel PIAO, integrati successivamente sulla base degli obiettivi assegnati dalla Regione al Direttore Generale e infine degli obiettivi di budget assegnati dal Direttore Generale ai Direttori delle varie strutture nella fase di negoziazione degli obiettivi di budget.

Si è proceduto ad una attenta analisi delle cause che, in riferimento a determinati obiettivi, hanno portato ad uno scostamento del target programmato anche con un confronto con i Direttori delle Strutture interessate. Da tale analisi è emerso che alcuni obiettivi non sono stati raggiunti principalmente per la grave e persistente carenza di personale medico che, in alcuni reparti, ha portato alla drastica decisione di chiusura temporanea, non essendo possibile coprire i turni h24 neanche con il ricorso alle prestazioni aggiuntive ed alle convenzioni con altre aziende della regione. Essendo tale criticità già nota in fase di negoziazione alcuni obiettivi erano stati condizionati alla assegnazione degli standard di personale. In particolare è stata disposta la sospensione a partire dal 31/12/2021 dell'attività di ricovero programmata del UOC di Cardiologia-UTIC garantendo comunque le prestazioni di specialistica ambulatoriale e le consulenze con le unità operative del Presidio. In relazione al reparto di Pediatria si evidenzia che a causa della grave carenza di Dirigenti Medici che non consente la copertura dei turni h24 è stata disposta la chiusura temporanea, dapprima con nota per un breve periodo a decorrere dal 17/02/2022 e successivamente a decorrere dal 11/04/2022. La disposizione di chiusura è stata limitata alle degenze garantendo le prestazioni di specialistica ambulatoriale e l'attività di consulenza al Pronto Soccorso tutti i giorni dalle ore 8.00 alle ore 20.00. Il reparto di Ortopedia pur essendo stato riaperto a seguito di varie chiusure negli anni precedenti è ancora in forte sofferenza con la presenza degli ortopedici garantita dalle 8.00 alle 20.00, a causa della carenza di personale medico che non consente di coprire i turni h24. A causa della grave carenza di dirigenti medici dell'UO di Pediatria e neonatologia è stata disposta a decorrere dal 17 febbraio 2022 la sospensione dell'attività del punto nascita con disposizione che le gravide a termine facciano riferimento ad altre strutture della Regione e che sia garantita da parte dell'UO di Ostetricia e Ginecologia l'assistenza alle emergenze e l'attività ginecologica, di prevenzione e ambulatoriale.

Durante l'anno 2022 sono stati effettuati dei monitoraggi intermedi e ad inizio anno 2023 è stata avviata la verifica finale sul grado di raggiungimento degli obiettivi. Il livello di performance organizzativa è stato determinato attribuendo ad ogni indicatore il 100% di Performance se a



consuntivo è stato raggiunto il valore atteso, lo 0% di Performance se è stato raggiunto il valore minimo ed una percentuale in caso di raggiungimento di un valore tra l'atteso e il minimo. Si è proceduto inoltre alla sterilizzazione di alcuni obiettivi il cui mancato raggiungimento era determinato da particolari criticità non imputabili ai responsabili delle strutture interessate come evidenziato precedentemente. Le risultanze sono state esaminate dall'OIV per gli adempimenti di competenza.

Si riportano di seguito i valori raggiunti dei principali obiettivi individuati nei documenti di programmazione e nel PIAO in riferimento all'anno 2022 e di ulteriori obiettivi rilevanti adottati successivamente all'assegnazione degli obiettivi dalla Regione al Direttore Generale e alla successiva fase di negoziazione con i Direttori delle strutture.

AREA PERFORMANCE	OBIETTIVO	INDICATORE	TARGET 2022	VALORE RAGGIUNTO
Accesso e della fruibilità dei servizi	Percentuale di prestazioni erogate con prenotazione in agende pubbliche nel CUP, limitatamente a quelle oggetto di monitoraggio PNGLA	Rapporto fra il numero di prestazioni erogate che sono state prenotate attraverso il CUP in agende "pubbliche" (ossia visibili e prenotabili dal cittadino attraverso uno dei canali istituzionale, a differenza delle agende "esclusive" che sono prenotabili da alcuni operatori), e la totalità delle prestazioni erogate nel medesimo periodo.	75%	Il dato rilevato dal software CUP non distingue la vera registrazione generata ad esempio da agende cartacee, dalla quella generata dalla prenotazione spostata
	Garantire l'erogazione di prestazioni di ospedaliere di degenza ordinaria (comprese le Terapie Intensive) e di pronto soccorso.	Giornate di apertura dei reparti di degenza ordinaria e di pronto soccorso/ numero di giornate anno	100%	82,50% Valore condizionato dalla carenza di medici che ha portato alla sospensione temporanea di alcuni reparti
	Attuare la valutazione partecipativa dei cittadini per le attività e i servizi sanitari oggetto di valutazione	Indice di gradimento medio	Indice di gradimento medio $\geq 7$	8,6
	Garantire la qualità, l'efficacia e l'efficienza dell'attività	% di colecistectomie laparoscopiche con degenza post operatoria inferiore a 3gg	75%	95%
		% intervento per frattura di femore con durata di degenza tra l'ammissione e l'intervento	70%	Valore condizionato dalla carenza di dirigenti medici con

Esiti, del governo clinico e della gestione del rischio	ospedaliera in coerenza con il PNE	<=2gg/N° interventi per frattura del femore*100		impossibilità di coprire turni h24
		Numero parti cesarei primari/numero parti con nessuna pregresso cesareo*100	23%	Valore condizionato dalla chiusura del punto nascita
	Riduzione ospedalizzazione per scompenso cardiaco	n. ricoveri per scompenso cardiaco	tasso x 1000 < 3,8%	3,24
	Garantire l'efficacia assistenziale per le patologie croniche	Tasso di ricovero per diabete globale per 100.000 residenti 20-74 anni	N° di ricoveri per diabete <=40	26,04
	Implementazione del Sistema Informativo Regionale per il monitoraggio degli errori in sanità (SIRMES)	n. di segnalazioni nel SIRMES da parte delle Unità Operative sanitarie ospedaliere	>= 20 segnalazioni per Azienda Sanitaria	0%
		n. di audit realizzati su eventi segnalati col SIRMES	>= 2 audit per Azienda Sanitaria	0%
	Garantire l'applicazione degli strumenti di governo del rischio clinico nell'Area Chirurgica	n. di strutture che compilano SISPAC/N. di strutture che effettuano attività chirurgica*100	100%	100%
	Definire standard minimi organizzativi e metodologici per un sistema regionale sostenibile ed efficiente in grado di incrementare il livello di donazione di organi in Regione Sardegna al fine di raggiungere risultati adeguati alle necessità di cura dei cittadini sardi affetti da gravissime insufficienze	Numero di segnalazioni di CAM / Numero di decessi per lesione encefalica	OGLIASTR A ≥ 20%	25%

	d'organo (ASL 2, 3, 4, 5, 6, 7)			
	Conseguimento del risparmio di sangue ed emoderivati con la riduzione del consumo tramite implementazione di PDTA aziendali secondo i programmi di Patient Blood Management (PBM)	Adozione di una delibera aziendale di approvazione del PDTA	Adozione delibera	Delibera D.G N. 320 del 30/12/2022
	Potenziamento dell'azione di filtro da parte del Pronto Soccorso e miglioramento dei tempi medi di attesa	N° accessi con ricovero / N° totale accessi x 100	≤ 22 %	16,82%
		% di pazienti con codice giallo visitati entro 30 m.	90%	78,55%
		% di pazienti con codice verde visitati tra 90 e 100 minuti.	80%	86,47%

#### 4.2 Assistenza territoriale

A) Confronto Dati di Attività degli Esercizi 2022 e 2021 strutture pubbliche a gestione diretta e privati convenzionati:

##### Dati attività specialistica ambulatoriale strutture pubbliche ASL Ogliastro 2022/2021

BRANCA	PRESTAZIONI 2022	PRESTAZIONI 2021	DIFF.	DIFF. %
01 - Anestesia	1.435	1.371	64	5%
02 - Cardiologia	12.590	12.979	-389	-3%
03 - Chirurgia Generale	1.616	1.479	137	9%
04 - Chirurgia Plastica	608	507	101	20%
05 - Chirurgia Vascolare - Angiologia	388	390	-2	-1%
06 - Dermosifilopatia	323	327	-4	-1%
08 - Diagnostica Per Immagini: Radiologia Diagnostica	15.433	15.499	-66	0%
09 - Endocrinologia	729	739	-10	-1%
10 - Gastroenterologia - Chirurgia Ed Endoscopia Digestiva	1.855	1.837	18	1%
11 - Lab. Analisi Chimico Cliniche E Microbiologiche-Microbiologia-Virologia-Anatomia E Istologia Patologica-Genetica-Immunoematologia E S. Trasl.	472.750	386.037	86.713	22%
12 - Medicina Fisica E Riabilitazione - Recupero E Riabilitazione Funzionale Dei Motulesi E Neurolesi	12.807	12.829	-22	0%
13 - Nefrologia	4.467	6.149	-1.682	-27%

BRANCA	PRESTAZIONI 2022	PRESTAZIONI 2021	DIFF.	DIFF. %
15 - Neurologia	546	706	-160	-23%
16 - Oculistica	3.855	4.095	-240	-6%
17 - Odontostomatologia - Chirurgia Maxillo Facciale	3.153	3.241	-88	-3%
18 - Oncologia	2.994	2.245	749	33%
19 - Ortopedia E Traumatologia	3.075	3.108	-33	-1%
20 - Ostetricia E Ginecologia	2.524	2.716	-192	-7%
21 - Otorinolaringoiatria	1.542	1.906	-364	-19%
22 - Pneumologia	1.054	439	615	140%
23 - Psichiatria	322	533	-211	-40%
24 - Radioterapia	46	38	8	21%
25 - Urologia	680	659	21	3%
26 - Altre Prestazioni*	51.460	49.949	1.511	3%
<b>Totale</b>	<b>596.252</b>	<b>509.778</b>	<b>86.474</b>	<b>17%</b>

Fonte: elaborazione dati flusso file C - SAM

Nelle strutture private si registra invece una lieve riduzione delle prestazioni di specialistica ambulatoriale pari complessivamente al 2%.

#### Dati attività specialistica ambulatoriale strutture private ASL Ogliastro 2022/2021

BRANCA	PRESTAZIONI 2022	PRESTAZIONI 2021	DIFF.	DIFF. %
01 - Anestesia		4	-4	-100%
02 - Cardiologia	2.877	3.263	-386	-12%
03 - Chirurgia Generale	651	713	-62	-9%
05 - Chirurgia Vascolare - Angiologia	67	33	34	103%
08 - Diagnostica Per Immagini: Radiologia Diagnostica	19.824	22.211	-2.387	-11%
09 - Endocrinologia	134	100	34	34%
10 - Gastroenterologia - Chirurgia Ed Endoscopia Digestiva	1	16	-15	-94%
11 - Lab. Analisi Chimico Cliniche E Microbiologiche-Microbiologia-Virologia-Anatomia E Istologia Patologica-Genetica-Immunoematologia E S. Trasm.	62.459	56.633	5.826	10%
12 - Medicina Fisica E Riabilitazione - Recupero E Riabilitazione Funzionale Dei Motulesi E Neurolesi	33.580	39.293	-5.713	-15%
15 - Neurologia	5.779	5.784	-5	0%
16 - Oculistica	1.471	1.222	249	20%
19 - Ortopedia E Traumatologia	494	457	37	8%
21 - Otorinolaringoiatria	4		4	
22 - Pneumologia		1	-1	-100%
23 - Psichiatria	1.724	1.897	-173	-9%
25 - Urologia	19	20	-1	-5%
26 - Altre Prestazioni*	1		1	

BRANCA	PRESTAZIONI 2022	PRESTAZIONI 2021	DIFF.	DIFF. %
Totale	129.085	131.647	-2.562	-2%

Fonte: elaborazione dati flusso file C - SAM

#### Dati attività assistenza riabilitativa

ASSISTENZA RESIDENZIALE		ASSISTENZA SEMIRESIDENZIALE		ASSISTENZA AMBULATORIALE		ASSISTENZA EXTRAMURALE DOMICILIARE	
UTENTI		UTENTI		ACCESSI		UTENTI	
2022	2021	2022	2021	2022	2021	2022	2021
20	23	39	24	9539	9260	229	231

Fonte RIA11 2022/2021

B) Obiettivi di attività dell'attività dell'esercizio 2022 e confronto con il livello programmato.

Si riportano di seguito i principali obiettivi strategici dell'assistenza territoriale programmati per l'anno 2022 ed il grado di raggiungimento rispetto alla programmazione.

La misurazione della performance organizzativa per l'anno 2022 della ASL Ogliastro è stata effettuata mediante una analisi degli scostamenti tra i risultati raggiunti al 31.12.2022 e gli obiettivi programmati in fase di programmazione sanitaria annuale e triennale e nel PIAO, integrati successivamente sulla base degli obiettivi assegnati dalla Regione al Direttore Generale e infine degli obiettivi di budget assegnati dal Direttore Generale ai Direttori delle varie strutture nella fase di negoziazione degli obiettivi di budget.

Si è proceduto ad una attenta analisi delle cause che, in riferimento a determinati obiettivi, hanno portato ad uno scostamento del target programmato anche con un confronto con i Direttori delle Strutture interessate.

Durante l'anno 2022 sono stati effettuati dei monitoraggi intermedi e ad inizio anno 2023 è stata avviata la verifica finale sul grado di raggiungimento degli obiettivi. Il livello di performance organizzativa è stato determinato attribuendo ad ogni indicatore il 100% di Performance se a consuntivo è stato raggiunto il valore atteso, lo 0% di Performance se è stato raggiunto il valore minimo ed una percentuale in caso di raggiungimento di un valore tra l'atteso e il minimo. Si è proceduto inoltre alla sterilizzazione di alcuni obiettivi il cui mancato raggiungimento era determinato da particolari criticità non imputabili ai responsabili delle strutture interessate come evidenziato precedentemente. Le risultanze sono state esaminate dall'OIV per gli adempimenti di competenza.

Si riportano di seguito i valori raggiunti dei principali obiettivi individuati nei documenti di programmazione e nel PIAO in riferimento all'anno 2022 e di ulteriori obiettivi rilevanti adottati successivamente all'assegnazione degli obiettivi dalla Regione al Direttore Generale e alla successiva fase di negoziazione con i Direttori delle strutture.

AREA PERFORMANCE	OBIETTIVO	INDICATORE	TARGET 2022	VALORE RAGGIUNTO
Accesso e della fruibilità dei servizi	Percentuale di prestazioni erogate con prenotazione in agende pubbliche nel CUP, limitatamente a quelle oggetto di monitoraggio PNGLA	Rapporto fra il numero di prestazioni erogate che sono state prenotate attraverso il CUP in agende “pubbliche” (ossia visibili e prenotabili dal cittadino attraverso uno dei canali istituzionale, a differenza delle agende “esclusive” che sono prenotabili da alcuni operatori), e la totalità delle prestazioni erogate nel medesimo periodo.	75%	Il dato rilevato dal software CUP non distingue la vera registrazione generata ad esempio da agende cartacee, dalla quella generata dalla prenotazione spostata
	Implementare il processo di revisione del sistema regionale dei servizi pubblici residenziali e semiresidenziali per la tutela della salute mentale degli adulti realizzando lo spostamento progressivo dell’offerta dalla alta alla media e alla bassa intensità di cura, anche attraverso la riqualificazione della produzione diretta di servizi pubblici	<ul style="list-style-type: none"> <li>Adozione di un “Piano aziendale di riqualificazione dell’offerta dei servizi pubblici residenziali e semiresidenziali per la tutela della salute mentale degli adulti” ai sensi della DGR 13/12 del 09/04/2021.</li> <li>Adozione di un piano aziendale degli acquisti di servizi residenziali e semiresidenziali per la tutela della salute mentale degli adulti da erogatori privati accreditati che valorizzando la riduzione del fabbisogno nel livello di cura SRP1 ed il contestuale aumento del fabbisogno nel livello di cura livello SRP2 e SRP3</li> </ul>	Adozione piani aziendali	Delibera D.G. n. 309 del 28/12/2022
	Attuare la valutazione partecipativa dei cittadini per le attività e i servizi sanitari oggetto di valutazione	Indice di gradimento medio	Indice di gradimento medio $\geq 7$	8,6
	Garantire l'efficacia assistenziale per le patologie croniche	Tasso di ricovero per diabete globale per 100.000 residenti 20-74 anni	N° di ricoveri per diabete $\leq 40$	26,04
	Potenziamento delle Cure Domiciliari Integrate di I° e II° livello a favore degli anziani non autosufficienti di età $\geq 65$ anni, e delle Cure Domiciliari Integrate di III°	% di ultra 65 enni in CDI /totale popolazione residente anziana età $\geq 65 * 100$	$> 4,5\%$	

AREA PERFORMANCE	OBIETTIVO	INDICATORE	TARGET 2022	VALORE RAGGIUNTO
	livello e Cure Palliative e a malati terminali.			
Equilibrio economico-finanziario	Efficienza economico - finanziaria	Pareggio di bilancio	Ricavi = costi	Pareggio di bilancio su CE preconsuntivo 2022
	Garantire la qualità del dato delle rilevazioni contabili degli eventi gestionali	Numero di ordini su CdRIL DA99999999/numero totale ordini	< 3%	0%
		Numero di scritture di PN con dettaglio di chiave contabile completo/Numero totale di scritture di PN	> 97%	100%
		Valore assestato Sub Autorizzazioni con legame codice progetto/Totale Valore Assestato Sub Autorizzazioni Macro 4 - Progetti e Macro 2 - Piano Investimenti	> 97%	100%
	Garantire la diminuzione del livello di rischio per episodi corruttivi nelle aree a rischio generale e specifico	Pubblicazione atti sezione amministrazione trasparente	80%	

#### 4.3 Prevenzione

##### A) Dati di Attività Esercizio 2022

ATTIVITA' SANITA' ANIMALE	numero capi controllati Anno 2022
Psa suino	5924
Brucellosi ovicaprina	3172
Brucellosi bovina	347
Leucosi	714
Salmonellosi	35
Gernotipizzazione	1115
West Nile	5
Tubercolosi bovina	6537

Fonte: servizio Sanità Animale

ATTIVITA' SERVIZIO IGIENE DEGLI ALLEVAMENTI E DELLE PRODUZIONI ZOOTECNICHE	ANNO 2022
Registrazione allevamenti produzione primaria latte	51

<b>ATTIVITA' SERVIZIO IGIENE DEGLI ALLEVAMENTI E DELLE PRODUZIONI ZOOTECHNICHE</b>	<b>ANNO 2022</b>
Registrazione allevamenti produzione primaria OSM	62
Riconoscimento stabilimenti trasformazione operatori vari (OSA - OSM -SOA)	0
Registrazione stabilimenti trasformazione operatori vari (OSA - OSM -SOA)	2
Modifica riconoscimento e registrazione stabilimenti (OSA - OSM -SOA)	3
Autorizzazioni diverse da registrazioni e riconoscimenti (trasporto animali vivi, scorta farmaci, strutture veterinarie di cura, stabilimenti riproduzione animale)	30
Emissione certificati ai fini dell'export,	4
Inserimento stabilimenti in apposita lista ai fini dell'export,	0
Mantenimento stabilimenti in apposita lista ai fini dell'export	1
Effettuazione di analisi di laboratorio ai fini dell'export	0
Controlli ufficiali non programmati su richiesta degli operatori	1
Controlli ufficiali di follow up	2
Altre attività a richieste degli operatori	1

Fonte: servizio *igiene degli allevamenti e delle produzioni zootecniche*

<b>ATTIVITA' SERVIZIO IGIENE DEGLI ALLEVAMENTI E DELLE PRODUZIONI ZOOTECHNICHE</b>	<b>ANNO 2022</b>
Piano Regionale Residui Prelievi matrici varie	31
Piano Nazionale Alimentazione Animali prelievi mangimi e acqua abbeverata	29
Piano Regionale Controllo Ufficiale Alimenti ispezioni e audit	15
Piano Aziendale C.U. Produzione primaria latte ispezioni	6
Piano Regionale Benessere Animale ispezioni allevamenti	84
Piano Regionale Farmacosorveglianza ispezioni operatori vari	92
Piano Controlli Ufficiali Sicurezza Alimentare e TSE ispezioni	13
Piano Controlli Ufficiali Sostanze Vietate ispezioni	5
Piano monitoraggio zone di produzione molluschi bivalvi vivi campionamenti molluschi	254
Piano monitoraggio zone di produzione molluschi bivalvi vivi campionamenti acqua	120
Piano eradicazione PSA ispezioni	26
Piano regionale controlli radioattività campionamenti matrici varie	36

Fonte: servizio *igiene degli allevamenti e delle produzioni zootecniche*

<b>SERVIZIO IGIENE PRODUZIONE ALIMENTI DI ORIGINE ANIMALE</b>	<b>ANNO 2022</b>
Visita ispettiva bovino adulto	255
Visita ispettiva vitelli	16
Visita ispettiva solipedi equini	4
Visita ispettiva suini < Kg 25	3456



SERVIZIO IGIENE PRODUZIONE ALIMENTI DI ORIGINE ANIMALE	ANNO 2022
Visita ispettiva suini > Kg 25	2690
Visita ispettiva ovi-caprini < Kg 15	1064
Visita ispettiva ovi-caprini 15> Kg	414
Visita ispettiva volatili-conigli < 2 Kg	636150
Visita ispettiva volatili-conigli 2 - 5 Kg	29918

Fonte: servizio igiene produzione alimenti di origine animale

SERVIZIO IGIENE PRODUZIONE ALIMENTI DI ORIGINE ANIMALE	ANNO 2022
Accessi vigilanza attività registrate	23
accessi vigilanza attività riconosciute	24
Prelievo emosieri . Psa.psc mattatoio	155
campionamento alimenti (PRCUA, PRR, PRCF, etc.	108
campionamenti carcasse Reg. 2073/05	40
Esame trichinoscopico stabilimenti macellazione	2246
Esame trichinoscopico macellazioni uso famiglia	613
Scarico capi macellati dalla BDN	7899
Sopraluogo in stabilimenti per nuovi riconoscimenti	3
Rendicontazione D.L. 194/08..Diritti Sanitari (ore)	40
Attestazione idoneità suini macellati a domicilio	760
Controlli benessere animale alla macellazione	6
Controlli benessere animale al trasporto	7
Controlli anagrafe al macello	6
Controlli SOA al macello	6

Fonte: servizio igiene produzione alimenti di origine animale

TIPOLOGIA	ANNO 2022
N. aziende controllate Agricoltura	20
N. aziende edili ispezionate edilizia+amianto	87
N. aziende comparto portuale, marittimo e della pesca	2
n. aziende ispezionate in altri comparti altri comparti	36

Fonte: Spresal

#### Provvedimenti sanzionatori anno 2022

Motivo intervento	N. CNR	N. verbali prescrizione
Piano sicurezza in edilizia	11	11
Piano controllo altre attività	2	2
Attività rimozione amianto	1	1

Fonte: Spresal

VACCINAZIONI	
TIPOLOGIA	ANNO 2022
Vaccinazioni pediatriche e adulti	7375
Vaccinazioni antinfluenzali effettuati presso i SISP	927
Vaccinazioni covid effettuati	30182
Effettuazione test mantoux	160

Fonte: Servizio Igiene Pubblica

ATTIVITA' PER PANDEMIA SARS COV2	
TIPOLOGIA	ANNO 2022
indagini epidemiologiche per covid 19	19199
invii certificati isolamento	19199
invii certificati guarigione	19199
invio tabelle riepilogative quotidiane	365

Fonte: Igiene Pubblica

SORVEGLIANZA PASSI	
TIPOLOGIA	ANNO 2022
Interviste passi	61
Interviste passi d'argento	8
Invii lettere passi	180
Invii lettere passi d'argento	16

Fonte: Servizio Igiene Pubblica

ATTIVITA' IGIENE ALIMENTI E NUTRIZIONE	ANNO 2022
controlli ufficiali	88
verifiche successive (follow up)	38
Controlli mense – ristorazione collettiva	
campionamento acque destinate al consumo umano	200
campionamento alimenti per radioattività	17
campionamento acqua per radioattività	0
campionamento alimenti	100
provvedimenti amministrativi	17

Fonte: SIAN

B) Obiettivi di attività dell'attività dell'esercizio 2022 e confronto con il livello programmato.

Si riportano di seguito i principali obiettivi strategici dell'assistenza collettiva programmati per l'anno 2022 ed il grado di raggiungimento rispetto alla programmazione.

La misurazione della performance organizzativa per l'anno 2022 della ASL Ogliastro è stata effettuata mediante una analisi degli scostamenti tra i risultati raggiunti al 31.12.2022 e gli obiettivi programmati in fase di programmazione sanitaria annuale e triennale e nel PIAO, integrati successivamente sulla base degli obiettivi assegnati dalla Regione al Direttore Generale e infine degli obiettivi di budget assegnati dal Direttore Generale ai Direttori delle varie strutture nella fase di negoziazione degli obiettivi di budget.

Si è proceduto ad una attenta analisi delle cause che, in riferimento a determinati obiettivi, hanno portato ad uno scostamento del target programmato anche con un confronto con i Direttori delle Strutture interessate.

Durante l'anno 2022 sono stati effettuati dei monitoraggi intermedi e ad inizio anno 2023 è stata avviata la verifica finale sul grado di raggiungimento degli obiettivi. Il livello di performance organizzativa è stato determinato attribuendo ad ogni indicatore il 100% di Performance se a consuntivo è stato raggiunto il valore atteso, lo 0% di Performance se è stato raggiunto il valore minimo ed una percentuale in caso di raggiungimento di un valore tra l'atteso e il minimo. Si è proceduto inoltre alla sterilizzazione di alcuni obiettivi il cui mancato raggiungimento era determinato da particolari criticità non imputabili ai responsabili delle strutture interessate come evidenziato precedentemente. Le risultanze sono state esaminate dall'OIV per gli adempimenti di competenza.

Si riportano di seguito i valori raggiunti dei principali obiettivi individuati nei documenti di programmazione e nel PIAO in riferimento all'anno 2022 e di ulteriori obiettivi rilevanti adottati successivamente all'assegnazione degli obiettivi dalla Regione al Direttore Generale e alla successiva fase di negoziazione con i Direttori delle strutture.

AREA PERFORMANCE	OBIETTIVO	INDICATORE	TARGET 2022	VALORE RAGGIUNTO
Area della Sanità Pubblica e della Promozione della salute Umana	Garantire il miglioramento del tasso di adesione reale ai programmi di screening oncologico organizzato	(N. di persone che hanno aderito all'invito/popolazione bersaglio annua)*100	screening cervicale: tasso di adesione reale $\geq 30\%$	34%
			screening coloretale: tasso di adesione reale $\geq 15\%$	2%
			screening mammografico $\geq 25\%$	7%
	Attivare gli 8 Piani Mirati di Prevenzione (PMP) con l'attuazione, per ciascuno di essi, dei seminari di avvio, della formazione e dell'informazione/comunicazione (come previsto	Numeratore: numero di PMP attivati da parte di ogni sede SPreSAL di ciascuna ASL x 100 Denominatore: numero complessivo di PMP (n. 8) da attivare da parte di ogni sede SPreSAL di ciascuna ASL	100%	100%

AREA PERFORMANCE	OBIETTIVO	INDICATORE	TARGET 2022	VALORE RAGGIUNTO
	per il 2022 nel PRP 2020-2025) in ogni sede SpreSAL			
	Incrementare l'adesione ai Sistemi di Sorveglianza PASSI e PASSI D'ARGENTO	(N. interviste caricate in piattaforma / N. interviste target definito dall'ISS) *100	80% delle interviste previste per il raggiungimento del target stabilito dall'ISS per ciascuna sorveglianza	100%
	Ottenere i risultati attesi dalla road map stilata da Bruxelles	Ottenere il 100% degli obiettivi stabiliti ai sensi della road map stilata in risposta alle raccomandazioni dell'audit FVO novembre 2021	Sorveglianza attiva e passiva nel domestico raggiungendo il 100 % degli obiettivi fissati dall'OEVR. 3 carcasse al mese per la ASL Ogliastro  Recuperare i censimenti ancora mancanti tra quelli da registrare a sistema al 31 Marzo	100%
Area della sanità pubblica veterinaria e sicurezza alimentare	Ottenere la qualifica di territorio ufficialmente indenne da Tubercolosi	Ottenimento della qualifica al 31/12/2022	a) almeno il 99,8 % degli stabilimenti, pari ad almeno il 99,9 % della popolazione bovina, è indenne da infezione da MTBC; b) il tasso di incidenza dello stabilimento per cui è	Obiettivo raggiunto – Reg. (UE) 2022/1218 del 14/07/2022 è stato ratificato lo status di indenne per infezione MTBC per prov. di Nu-OG.

AREA PERFORMANCE	OBIETTIVO	INDICATORE	TARGET 2022	VALORE RAGGIUNTO
			stata confermata l'infezione nel corso dell'anno non supera lo 0,1 %	
	Garantire la salute degli animali allevati dall'uomo attraverso l'attività di eradicazione della peste suina	Numero aziende suine controllate/Numero aziende suine controllabili da Piano Prevenzione*100	80%	100%
	Anagrafe animale - controllo della popolazione animale per la prevenzione della salute animale ed umana: % aziende controllate per anagrafe zootecnica	Numero check list compilate e registrate e in BND in relazione ai controlli per gli allevamenti OVI-CAPRINI /numero check list programmate al livello regionale	100%	100%
	Garantire le verifiche di appropriatezza e di efficacia sull'attività di controllo ufficiale delle diverse specialità del Dipartimento	Numero di verifiche di appropriatezza ed efficacia sui controlli ufficiali effettuati nel 2022 / numero di verifiche di appropriatezza ed efficacia sui controlli ufficiali programmati dai piani di attività dei servizi nel 2022	100%	100%
	Garantire la diminuzione del livello di rischio per episodi corruttivi nelle aree a rischio generale e specifico	Pubblicazione atti sezione amministrazione trasparente	80%	

#### 4.4 Ricerca (solo per gli IRCCS)

L'Azienda non ha IRCCS.

## 5. LA GESTIONE ECONOMICO-FINANZIARIA DELL'AZIENDA

Il Bilancio di esercizio della Asl Ogliastra ha subito un slittamento importante rispetto ai termini di approvazione principalmente a causa della riforma del sistema sanitario regionale prevista dalla L.R. 24/2020.

La complessità operativa delle operazioni di passaggio di consegne amministrativo e contabile da ATS a ASL/ARES ha esteso i suoi effetti anche al bilancio e al processo di contabilizzazione economico – patrimoniale dei fatti d'esercizio.

Il Bilancio Annuale e Pluriennale di Previsione per gli anni 2022-2024 è stato adottato con Deliberazione n. 147 del 28/07/2022 a norma di quanto disposto dalla legge regionale n. 24 del 11 settembre 2022, art. 39 comma 2.

La Deliberazione 147 è stata rettificata e rimodulata con la deliberazione n. 234 del 14.11.2024 nel rispetto delle precisazioni della Direzione Generale dell'Assessorato dell'Igiene e Sanità e dell'Assistenza Sociale, in merito alla sostenibilità economico finanziaria degli atti di programmazione e nello specifico dei PTFP 2022-2024.

Rispetto al CE previsionale, che evidenziava l'uguaglianza tra ricavi e costi, il bilancio consuntivo 2022 chiude con un utile di 3.928.125,00.

### 5.1. Sintesi del bilancio e relazione sul grado di raggiungimento degli obiettivi economico-finanziari

Con la DGR n. 14/28 del 29/04/2022 sono stati assegnati gli obiettivi di cui all'art. 11, comma 9, della legge regionale n. 24/2020, ai Direttori Generali delle Aziende sanitarie regionali sintetizzabili come segue:

- Rispetto degli equilibri economico-finanziari di bilancio sulla base dei budget assegnati;
- Rispetto delle milestone del Piano nazionale di ripresa e resilienza (PNRR);
- Avvio e gestione dei processi di riforma;
- Trasparenza (obblighi di pubblicazione).

Ai fini della valutazione di tali obiettivi, per la riconferma dei Direttori generali dopo i primi ventiquattro mesi di mandato, è necessario un punteggio pari ad almeno il 60% del totale.

Obiettivi ex art. 11, comma 9, della legge regionale 11 settembre 2020, n. 24, dei Direttori generali delle Aziende sanitarie regionali					
Peso	Aziende	Obiettivo generale	Descrizione	Target a 24 mesi	Note
35	Azienda socio-sanitaria locale n. 4 dell'Ogliastra	Rispetto degli equilibri economico-finanziari	I direttori generali delle aziende sanitarie devono impostare la propria attività secondo i criteri di efficacia, efficienza ed economicità e sono tenuti al rispetto del vincolo di bilancio, attraverso l'equilibrio di costi e ricavi	2/2 bilanci approvati con R = C	L'equilibrio è richiesto per ciascuno dei due esercizi 2022 e 2023
25	Azienda socio-sanitaria locale n. 4 dell'Ogliastra	Avvio e gestione dei processi di riforma	Approvazione, nei termini, dei documenti incardinati nel quadro di avvio e gestione della riforma sanitaria (L.R.n. 24/2020)	atto aziendale approvato entro 60 giorni dai relativi indirizzi	

Obiettivi ex art. 11, comma 9, della legge regionale 11 settembre 2020, n. 24, dei Direttori generali della Aziende sanitarie regionali					
Peso	Aziende	Obiettivo generale	Descrizione	Target a 24 mesi	Note
30	Azienda socio-sanitaria locale n. 4 dell'Ogliastro	Rispetto delle milestone del PNRR	Rispetto delle milestone del PNRR relative all'avanzamento procedurale e fisico degli interventi contemplati negli atti di programmazione regionali	100% delle milestone raggiunte	Le milestone sono state condivise con le Aziende del SSR tramite le schede compilate a cura delle Aziende del SSR e validate dall'Assessorato dell'Igiene e Sanità e dell'Assistenza Sociale
10	Azienda socio-sanitaria locale n.4 dell'Ogliastro	Trasparenza (obblighi di pubblicazione)	Pubblicazione e aggiornamento, in apposita sezione del sito internet istituzionale, dei criteri di formazione delle liste di attesa, tempi di attesa previsti e tempi medi effettivi di attesa delle prestazione erogata	Pubblicazione e aggiornamento trimestrale delle prestazioni sanitarie erogate di cui alla Delib.G.R. n. 62/24 del 4.12.2020.	Al fine della verifica del raggiungimento dell'obiettivo si richiede ai direttori generali che nel sito istituzionale siano salvati e consultabili tutti gli aggiornamenti trimestrali

Tali obiettivi potranno essere aggiornati o integrati in base alle nuove disposizioni normative ed ai target definiti dalla Giunta regionale.

Si è dato conto del contesto, delle azioni e provvedimenti adottati e dei risultati ottenuti con nota prot. n. PG/2024/0003070 del 12/03/2024 in riscontro alla nota RAS n. 6400 del 04/03/2024 "Valutazione obiettivi di metà mandato dei Direttori Generali ai sensi della DGR 14/28 del 29/04/2022 – richiesta dati sul raggiungimento".

In conclusione si può pertanto evidenziare che la Direzione ha posto in essere le azioni necessarie per il raggiungimento degli obiettivi di metà mandato nonostante le criticità legate alla carenza di personale ed all'avvio della riforma.

## 5.2. Confronto CE preventivo/consuntivo e relazione sugli scostamenti

Nel proseguo è esposto in forma tabellare il tra il CE preventivo (Bep 2022) e il CE Consuntivo 2022; il confronto si limita all'annualità 2022 essendo questa il primo anno di attività dell'azienda ASL Ogliastro

Il bilancio previsionale accoglie le linee di indirizzo qualificanti l'azione di rilancio dell'Azienda.

L'obiettivo prioritario dell'Azienda Asl Ogliastro è stato la ricostituzione della dotazione di risorse umane e di competenze professionali che le criticità del contesto hanno gravemente limitato. Tale obiettivo è stato espresso nel Piano Triennale del Fabbisogno del Personale ed evidenziato nella sua importanza dai dati numerici contenuti nel previsionale economico del periodo 2022-2024 alla macro voce "Costo del personale".

Nel corso del 2022, le incertezze operative derivanti dalla riforma sanitaria regionale e le criticità derivanti dal contesto sanitario, hanno rallentato la piena riattivazione dei progetti finanziati con fondi vincolati e l'attivazione di nuovi interventi a sostegno dell'ordinaria attività sanitaria.

Nel complesso, lo scostamento tra previsionale e consuntivo, scostamento contenuto in termini percentuali, è il risultato di più fattori tra cui:

- il riavvio delle attività in capo ad un nuovo ente giuridico;
- la gestione dei ribaltamenti dei costi in capo ad ARES ma di competenza ASL;
- la ripartizione delle risorse regionali tra le nuove nascenti Asl.

Questi fattori hanno accresciuto l'incertezza nella stima dei costi e reso le previsioni meno stabili.

Si riporta di seguito il raffronto tra il CE previsionale (Bep 2022) e il CE Consuntivo 2022.

CODICE	DESCRIZIONE	BEP 2022	CE CONSUNTIVO 2022	Delta (CE NETTO 2022)	DELTA %
	<b>A) Valore della produzione</b>				
<b>AA0010</b>	<b>A.1) Contributi in c/esercizio</b>	122.843.024,25	126.135.559,22	3.292.534,97	2,68%
<b>AA0020</b>	<b>A.1.A) Contributi da Regione o Prov. Aut. per quota F.S. regionale</b>	116.501.570,85	115.919.413,25	-582.157,60	-0,50%
AA0030	A.1.A.1) da Regione o Prov. Aut. per quota F.S. regionale indistinto	116.431.122,94	114.121.133,40	-2.309.989,54	-1,98%
AA0031	A.1.A.1.1) Finanziamento indistinto	110.960.608,77	110.482.676,16	-477.932,61	-0,43%
AA0032	A.1.A.1.2) Finanziamento indistinto finalizzato da Regione	903.186,18	2.564.741,21	1.661.555,03	183,97%
AA0033	A.1.A.1.3) Funzioni	4.567.327,99	1.073.716,03	-3.493.611,96	-76,49%
AA0034	A.1.A.1.3.A) Funzioni - Pronto Soccorso	2.140.791,88	1.073.716,03	-1.067.075,85	-49,84%
AA0035	A.1.A.1.3.B) Funzioni - Altro	2.426.536,11	0,00	-2.426.536,11	-100,00%
AA0036	A.1.A.1.4) Quota finalizzata per il Piano aziendale di cui all'art. 1, comma 528, L. 208/2015		0,00	0,00	0,00%
AA0040	A.1.A.2) da Regione o Prov. Aut. per quota F.S. regionale vincolato	70.447,91	1.798.279,85	1.727.831,94	2452,64%
<b>AA0050</b>	<b>A.1.B) Contributi c/esercizio (extra fondo)</b>	6.341.453,40	10.216.145,97	3.874.692,57	61,10%
AA0060	A.1.B.1) da Regione o Prov. Aut. (extra fondo)	6.241.349,47	7.394.623,93	1.153.274,46	18,48%
AA0070	A.1.B.1.1) Contributi da Regione o Prov. Aut. (extra fondo) vincolati	1.561.271,21	3.774.366,27	2.213.095,06	141,75%
AA0080	A.1.B.1.2) Contributi da Regione o Prov. Aut. (extra fondo) - Risorse aggiuntive da bilancio regionale a titolo di copertura LEA	2.628.085,94	0,00	-2.628.085,94	-100,00%
AA0090	A.1.B.1.3) Contributi da Regione o Prov. Aut. (extra fondo) - Risorse aggiuntive da bilancio regionale a titolo di copertura extra LEA	724.980,98	2.256.019,61	1.531.038,63	211,18%
AA0100	A.1.B.1.4) Contributi da Regione o Prov. Aut. (extra fondo) - Altro	1.327.011,34	1.364.238,05	37.226,71	2,81%
AA0110	A.1.B.2) Contributi da Aziende sanitarie pubbliche della Regione o Prov. Aut. (extra fondo)	0,00	0,00	0,00	0,00%
AA0120	A.1.B.2.1) Contributi da Aziende sanitarie pubbliche della Regione o Prov. Aut. (extra fondo) vincolati		0,00	0,00	0,00%
AA0130	A.1.B.2.2) Contributi da Aziende sanitarie pubbliche della Regione o Prov. Aut. (extra fondo) altro		0,00	0,00	0,00%
AA0140	A.1.B.3) Contributi da Ministero della Salute e da altri soggetti pubblici (extra fondo)	100.103,93	2.821.522,04	2.721.418,11	2718,59%
AA0141	A.1.B.3.1) Contributi da Ministero della Salute (extra fondo)		885,02	885,02	0,00%
AA0150	A.1.B.3.2) Contributi da altri soggetti pubblici (extra fondo) vincolati		1.231.237,40	1.231.237,40	0,00%
AA0160	A.1.B.3.3) Contributi da altri soggetti pubblici (extra fondo) L. 210/92	100.103,93	100.103,93	0,00	0,00%
AA0170	A.1.B.3.4) Contributi da altri soggetti pubblici (extra fondo) altro		1.489.295,69	1.489.295,69	0,00%
AA0171	A.1.B.3.5) Contributi da altri soggetti pubblici (extra fondo) - in attuazione dell'art.79, comma 1 sexies lettera c), del D.L. 112/2008, convertito con legge 133/2008 e della legge 23 dicembre 2009 n. 191.		0,00	0,00	0,00%
<b>AA0180</b>	<b>A.1.C) Contributi c/esercizio per ricerca</b>	0,00	0,00	0,00	0,00%
AA0190	A.1.C.1) Contributi da Ministero della Salute per ricerca corrente		0,00	0,00	0,00%



CODICE	DESCRIZIONE	BEP 2022	CE CONSUNTIVO 2022	Delta (CE NETTO 2022)	DELTA %
AA0200	A.1.C.2) Contributi da Ministero della Salute per ricerca finalizzata		0,00	0,00	0,00%
AA0210	A.1.C.3) Contributi da Regione ed altri soggetti pubblici per ricerca		0,00	0,00	0,00%
AA0220	A.1.C.4) Contributi da privati per ricerca		0,00	0,00	0,00%
AA0230	A.1.D) Contributi c/esercizio da privati		0,00	0,00	0,00%
AA0240	A.2) Rettifica contributi c/esercizio per destinazione ad investimenti	-518.858,82	-517.564,57	1.294,25	-0,25%
AA0250	A.2.A) Rettifica contributi in c/esercizio per destinazione ad investimenti - da Regione o Prov. Aut. per quota F.S. regionale	-518.858,82	-517.564,57	1.294,25	-0,25%
AA0260	A.2.B) Rettifica contributi in c/esercizio per destinazione ad investimenti - altri contributi		0,00	0,00	0,00%
AA0270	A.3) Utilizzo fondi per quote inutilizzate contributi finalizzati e vincolati di esercizi precedenti	120.053,75	1.227.352,52	1.107.298,77	922,34%
AA0271	A.3.A) Utilizzo fondi per quote inutilizzate contributi di esercizi precedenti da Regione o Prov. Aut. per quota F.S. regionale indistinto finalizzato		1.122.333,60	1.122.333,60	0,00%
AA0280	A.3.B) Utilizzo fondi per quote inutilizzate contributi di esercizi precedenti da Regione o Prov. Aut. per quota F.S. regionale vincolato		0,00	0,00	0,00%
AA0290	A.3.C) Utilizzo fondi per quote inutilizzate contributi di esercizi precedenti da soggetti pubblici (extra fondo) vincolati	120.053,75	105.018,92	-15.034,83	-12,52%
AA0300	A.3.D) Utilizzo fondi per quote inutilizzate contributi di esercizi precedenti per ricerca		0,00	0,00	0,00%
AA0310	A.3.E) Utilizzo fondi per quote inutilizzate contributi vincolati di esercizi precedenti da privati		0,00	0,00	0,00%
AA0320	A.4) Ricavi per prestazioni sanitarie e sociosanitarie a rilevanza sanitaria	10.746.625,98	4.872.042,36	-5.874.583,62	-54,66%
AA0330	A.4.A) Ricavi per prestazioni sanitarie e sociosanitarie a rilevanza sanitaria erogate a soggetti pubblici	10.328.266,71	4.391.160,56	-5.937.106,15	-57,48%
AA0340	A.4.A.1) Ricavi per prestaz. sanitarie e sociosanitarie a rilevanza sanitaria erogate ad Aziende sanitarie pubbliche della Regione	9.733.774,81	3.709.751,56	-6.024.023,25	-61,89%
AA0350	A.4.A.1.1) Prestazioni di ricovero	3.144.126,67	2.731.299,19	-412.827,48	-13,13%
AA0360	A.4.A.1.2) Prestazioni di specialistica ambulatoriale	421.341,56	382.102,74	-39.238,82	-9,31%
AA0361	A.4.A.1.3) Prestazioni di pronto soccorso non seguite da ricovero	59.229,85	87.310,96	28.081,11	47,41%
AA0370	A.4.A.1.4) Prestazioni di psichiatria residenziale e semiresidenziale		0,00	0,00	0,00%
AA0380	A.4.A.1.5) Prestazioni di File F	402.716,64	161.931,34	-240.785,30	-59,79%
AA0390	A.4.A.1.6) Prestazioni servizi MMG, PLS, Contin. assistenziale	41.910,00	37.747,50	-4.162,50	-9,93%
AA0400	A.4.A.1.7) Prestazioni servizi farmaceutica convenzionata	5.664.450,09	294.892,65	-5.369.557,44	-94,79%
AA0410	A.4.A.1.8) Prestazioni termali		0,00	0,00	0,00%
AA0420	A.4.A.1.9) Prestazioni trasporto ambulanze ed elisoccorso		0,00	0,00	0,00%
AA0421	A.4.A.1.10) Prestazioni assistenza integrativa		0,00	0,00	0,00%
AA0422	A.4.A.1.11) Prestazioni assistenza protesica		0,00	0,00	0,00%
AA0423	A.4.A.1.12) Prestazioni assistenza riabilitativa extraospedaliera		0,00	0,00	0,00%
AA0424	A.4.A.1.13) Ricavi per cessione di emocomponenti e cellule staminali		0,00	0,00	0,00%
AA0425	A.4.A.1.14) Prestazioni assistenza domiciliare integrata (ADI)		0,00	0,00	0,00%
AA0430	A.4.A.1.15) Altre prestazioni sanitarie e socio-sanitarie a rilevanza sanitaria		14.467,18	14.467,18	0,00%
AA0440	A.4.A.2) Ricavi per prestaz. sanitarie e sociosanitarie a rilevanza sanitaria erogate ad altri soggetti pubblici		63.484,64	63.484,64	0,00%
AA0450	A.4.A.3) Ricavi per prestaz. sanitarie e sociosanitarie a rilevanza sanitaria erogate a soggetti pubblici Extraregione	594.491,90	617.924,36	23.432,46	3,94%
AA0460	A.4.A.3.1) Prestazioni di ricovero	280.681,47	240.667,30	-40.014,17	-14,26%
AA0470	A.4.A.3.2) Prestazioni ambulatoriali	93.621,53	76.243,29	-17.378,24	-18,56%
AA0471	A.4.A.3.3) Prestazioni pronto soccorso non seguite da ricovero		0,00	0,00	0,00%
AA0480	A.4.A.3.4) Prestazioni di psichiatria non soggetta a compensazione (resid. e semiresid.)		0,00	0,00	0,00%
AA0490	A.4.A.3.5) Prestazioni di File F	27.558,79	16.727,76	-10.831,03	-39,30%

CODICE	DESCRIZIONE	BEP 2022	CE CONSUNTIVO 2022	Delta (CE NETTO 2022)	DELTA %
AA0500	A.4.A.3.6) Prestazioni servizi MMG, PLS, Contin. assistenziale Extraregione	17.734,91	8.838,31	-8.896,60	-50,16%
AA0510	A.4.A.3.7) Prestazioni servizi farmaceutica convenzionata Extraregione	119.937,00	108.291,06	-11.645,94	-9,71%
AA0520	A.4.A.3.8) Prestazioni termali Extraregione		0,00	0,00	0,00%
AA0530	A.4.A.3.9) Prestazioni trasporto ambulanze ed elisoccorso Extraregione		0,00	0,00	0,00%
AA0541	A.4.A.3.10) Prestazioni assistenza integrativa da pubblico (extraregione)		0,00	0,00	0,00%
AA0542	A.4.A.3.11) Prestazioni assistenza protesica da pubblico (extraregione)		0,00	0,00	0,00%
AA0550	A.4.A.3.12) Ricavi per cessione di emocomponenti e cellule staminali Extraregione		0,00	0,00	0,00%
AA0560	A.4.A.3.13) Ricavi GSA per differenziale saldo mobilità interregionale	18.931,40	0,00	-18.931,40	-100,00%
AA0561	A.4.A.3.14) Altre prestazioni sanitarie e sociosanitarie a rilevanza sanitaria erogate a soggetti pubblici Extraregione		0,00	0,00	0,00%
AA0570	A.4.A.3.15) Altre prestazioni sanitarie e sociosanitarie a rilevanza sanitaria non soggette a compensazione Extraregione	0,00	2.005,20	2.005,20	0,00%
AA0580	A.4.A.3.15.A) Prestazioni di assistenza riabilitativa non soggette a compensazione Extraregione		0,00	0,00	0,00%
AA0590	A.4.A.3.15.B) Altre prestazioni sanitarie e socio-sanitarie a rilevanza sanitaria non soggette a compensazione Extraregione		2.005,20	2.005,20	0,00%
AA0600	A.4.A.3.16) Altre prestazioni sanitarie a rilevanza sanitaria - Mobilità attiva Internazionale	36.026,80	165.151,44	129.124,64	358,41%
AA0601	A.4.A.3.17) Altre prestazioni sanitarie a rilevanza sanitaria - Mobilità attiva Internazionale rilevata dalle AO, AOU, IRCCS.		0,00	0,00	0,00%
AA0602	A.4.A.3.18) Altre prestazioni sanitarie e sociosanitarie a rilevanza sanitaria ad Aziende sanitarie e casse mutua estera - (fatturate direttamente)		0,00	0,00	0,00%
AA0610	<b>A.4.B) Ricavi per prestazioni sanitarie e sociosanitarie a rilevanza sanitaria erogate da privati v/residenti Extraregione in compensazione (mobilità attiva)</b>	79.095,61	36.827,13	-42.268,48	-53,44%
AA0620	A.4.B.1) Prestazioni di ricovero da priv. Extraregione in compensazione (mobilità attiva)	44.105,45	18.632,35	-25.473,10	-57,75%
AA0630	A.4.B.2) Prestazioni ambulatoriali da priv. Extraregione in compensazione (mobilità attiva)	34.990,16	18.194,78	-16.795,38	-48,00%
AA0631	A.4.B.3) Prestazioni di pronto soccorso non seguite da ricovero da priv. Extraregione in compensazione (mobilità attiva)		0,00	0,00	0,00%
AA0640	A.4.B.4) Prestazioni di File F da priv. Extraregione in compensazione (mobilità attiva)		0,00	0,00	0,00%
AA0650	A.4.B.5) Altre prestazioni sanitarie e sociosanitarie a rilevanza sanitaria erogate da privati v/residenti Extraregione in compensazione (mobilità attiva)		0,00	0,00	0,00%
AA0660	<b>A.4.C) Ricavi per prestazioni sanitarie e sociosanitarie a rilevanza sanitaria erogate a privati</b>	110.871,45	180.959,91	70.088,46	63,22%
AA0670	<b>A.4.D) Ricavi per prestazioni sanitarie erogate in regime di intramoenia</b>	228.392,21	263.094,76	34.702,55	15,19%
AA0680	A.4.D.1) Ricavi per prestazioni sanitarie intramoenia - Area ospedaliera		0,00	0,00	0,00%
AA0690	A.4.D.2) Ricavi per prestazioni sanitarie intramoenia - Area specialistica	228.392,21	263.094,76	34.702,55	15,19%
AA0700	A.4.D.3) Ricavi per prestazioni sanitarie intramoenia - Area sanità pubblica		0,00	0,00	0,00%
AA0710	A.4.D.4) Ricavi per prestazioni sanitarie intramoenia - Consulenze (ex art. 55 c.1 lett. c), d) ed ex art. 57-58)		0,00	0,00	0,00%
AA0720	A.4.D.5) Ricavi per prestazioni sanitarie intramoenia - Consulenze (ex art. 55 c.1 lett. c), d) ed ex art. 57-58) (Aziende sanitarie pubbliche della Regione)		0,00	0,00	0,00%
AA0730	A.4.D.6) Ricavi per prestazioni sanitarie intramoenia - Altro		0,00	0,00	0,00%
AA0740	A.4.D.7) Ricavi per prestazioni sanitarie intramoenia - Altro (Aziende sanitarie pubbliche della Regione)		0,00	0,00	0,00%

CODICE	DESCRIZIONE	BEP 2022	CE CONSUNTIVO 2022	Delta (CE NETTO 2022)	DELTA %
AA0750	<b>A.5) Concorsi, recuperi e rimborsi</b>	935.476,26	4.416.434,56	3.480.958,30	372,11%
AA0760	<b>A.5.A) Rimborsi assicurativi</b>	8.419,69	38.984,47	30.564,78	363,02%
AA0770	<b>A.5.B) Concorsi, recuperi e rimborsi da Regione</b>	0,00	0,00	0,00	0,00%
AA0780	A.5.B.1) Rimborsio degli oneri stipendiali del personale dell'azienda in posizione di comando presso la Regione		0,00	0,00	0,00%
AA0790	A.5.B.2) Altri concorsi, recuperi e rimborsi da parte della Regione		0,00	0,00	0,00%
AA0800	<b>A.5.C) Concorsi, recuperi e rimborsi da Aziende sanitarie pubbliche della Regione</b>	0,00	34.117,59	34.117,59	0,00%
AA0810	A.5.C.1) Rimborsio degli oneri stipendiali del personale dipendente dell'azienda in posizione di comando presso Aziende sanitarie pubbliche della Regione		27.693,85	27.693,85	0,00%
AA0820	A.5.C.2) Rimborsi per acquisto beni da parte di Aziende sanitarie pubbliche della Regione		0,00	0,00	0,00%
AA0830	A.5.C.3) Altri concorsi, recuperi e rimborsi da parte di Aziende sanitarie pubbliche della Regione		6.423,74	6.423,74	0,00%
AA0831	A.5.C.4) Altri concorsi, recuperi e rimborsi da parte della Regione - GSA		0,00	0,00	0,00%
AA0840	<b>A.5.D) Concorsi, recuperi e rimborsi da altri soggetti pubblici</b>	0,00	2.908,24	2.908,24	0,00%
AA0850	A.5.D.1) Rimborsio degli oneri stipendiali del personale dipendente dell'azienda in posizione di comando presso altri soggetti pubblici		0,00	0,00	0,00%
AA0860	A.5.D.2) Rimborsi per acquisto beni da parte di altri soggetti pubblici		0,00	0,00	0,00%
AA0870	A.5.D.3) Altri concorsi, recuperi e rimborsi da parte di altri soggetti pubblici		2.908,24	2.908,24	0,00%
AA0880	<b>A.5.E) Concorsi, recuperi e rimborsi da privati</b>	927.056,57	4.340.424,26	3.413.367,69	368,19%
AA0890	A.5.E.1) Rimborsio da aziende farmaceutiche per Pay back	858.231,54	2.206.167,63	1.347.936,09	157,06%
AA0900	A.5.E.1.1) Pay-back per il superamento del tetto della spesa farmaceutica territoriale		0,00	0,00	0,00%
AA0910	A.5.E.1.2) Pay-back per superamento del tetto della spesa farmaceutica ospedaliera	669.250,60	1.812.696,45	1.143.445,85	170,85%
AA0920	A.5.E.1.3) Ulteriore Pay-back	188.980,94	393.471,18	204.490,24	108,21%
AA0921	A.5.E.2) Rimborsio per Pay back sui dispositivi medici		2.091.441,11	2.091.441,11	0,00%
AA0930	A.5.E.3) Altri concorsi, recuperi e rimborsi da privati	68.825,03	42.815,52	-26.009,51	-37,79%
AA0940	<b>A.6) Compartecipazione alla spesa per prestazioni sanitarie (Ticket)</b>	647.136,88	823.108,33	175.971,45	27,19%
AA0950	A.6.A) Compartecipazione alla spesa per prestazioni sanitarie - Ticket sulle prestazioni di specialistica ambulatoriale e APA-PAC	629.454,62	802.340,32	172.885,70	27,47%
AA0960	A.6.B) Compartecipazione alla spesa per prestazioni sanitarie - Ticket sul pronto soccorso	17.682,26	20.323,68	2.641,42	14,94%
AA0970	A.6.C) Compartecipazione alla spesa per prestazioni sanitarie (Ticket) - Altro		444,33	444,33	0,00%
AA0980	<b>A.7) Quota contributi c/capitale imputata all'esercizio</b>	2.069.729,36	1.878.099,85	-191.629,51	-9,26%
AA0990	A.7.A) Quota imputata all'esercizio dei finanziamenti per investimenti dallo Stato		0,00	0,00	0,00%
AA1000	A.7.B) Quota imputata all'esercizio dei finanziamenti per investimenti da Regione	1.324.862,56	1.073.714,99	-251.147,57	-18,96%
AA1010	A.7.C) Quota imputata all'esercizio dei finanziamenti per beni di prima dotazione		371.841,77	371.841,77	0,00%
AA1020	A.7.D) Quota imputata all'esercizio dei contributi in c/ esercizio FSR destinati ad investimenti	395.763,87	396.600,93	837,06	0,21%
AA1030	A.7.E) Quota imputata all'esercizio degli altri contributi in c/ esercizio destinati ad investimenti		0,00	0,00	0,00%
AA1040	A.7.F) Quota imputata all'esercizio di altre poste del patrimonio netto	349.102,93	35.942,16	-313.160,77	-89,70%
AA1050	<b>A.8) Incrementi delle immobilizzazioni per lavori interni</b>		0,00	0,00	0,00%
AA1060	<b>A.9) Altri ricavi e proventi</b>	48.159,18	23.204,86	-24.954,32	-51,82%
AA1070	A.9.A) Ricavi per prestazioni non sanitarie		0,00	0,00	0,00%
AA1080	A.9.B) Fitti attivi ed altri proventi da attività immobiliari	2.602,38	0,00	-2.602,38	-100,00%
AA1090	A.9.C) Altri proventi diversi	45.556,80	23.204,86	-22.351,94	-49,06%
AZ9999	<b>Totale valore della produzione (A)</b>	136.891.346,84	138.858.237,13	1.966.890,29	1,44%
	<b>B) Costi della produzione</b>		0,00	0,00	0,00%
BA0010	<b>B.1) Acquisti di beni</b>	14.915.455,18	13.353.935,39	-1.561.519,79	-10,47%
BA0020	B.1.A) Acquisti di beni sanitari	14.451.824,58	13.034.558,65	-1.417.265,93	-9,81%

CODICE	DESCRIZIONE	BEP 2022	CE CONSUNTIVO 2022	Delta (CE NETTO 2022)	DELTA %
BA0030	B.1.A.1) Prodotti farmaceutici ed emoderivati	9.198.781,13	8.313.409,91	-885.371,22	-9,62%
BA0040	B.1.A.1.1) Medicinali con AIC, ad eccezione di vaccini, emoderivati di produzione regionale, ossigeno e altri gas medicali	9.043.933,21	8.046.702,16	-997.231,05	-11,03%
BA0050	B.1.A.1.2) Medicinali senza AIC	26.779,10	10.177,09	-16.602,01	-62,00%
BA0051	B.1.A.1.3) Ossigeno e altri gas medicali	128.068,82	256.530,66	128.461,84	100,31%
BA0060	B.1.A.1.4) Emoderivati di produzione regionale	0,00	0,00	0,00	0,00%
BA0061	B.1.A.1.4.1) Emoderivati di produzione regionale da pubblico (Aziende sanitarie pubbliche della Regione) - Mobilità intraregionale		0,00	0,00	0,00%
BA0062	B.1.A.1.4.2) Emoderivati di produzione regionale da pubblico (Aziende sanitarie pubbliche della Regione) - Mobilità extraregionale		0,00	0,00	0,00%
BA0063	B.1.A.1.4.3) Emoderivati di produzione regionale da altri soggetti		0,00	0,00	0,00%
BA0070	B.1.A.2) Sangue ed emocomponenti	222.420,65	0,00	-222.420,65	-100,00%
BA0080	B.1.A.2.1) da pubblico (Aziende sanitarie pubbliche della Regione) – Mobilità intraregionale		0,00	0,00	0,00%
BA0090	B.1.A.2.2) da pubblico (Aziende sanitarie pubbliche extra Regione) – Mobilità extraregionale	222.389,76	0,00	-222.389,76	-100,00%
BA0100	B.1.A.2.3) da altri soggetti	30,89	0,00	-30,89	-100,00%
BA0210	B.1.A.3) Dispositivi medici	4.146.864,16	3.974.551,48	-172.312,68	-4,16%
BA0220	B.1.A.3.1) Dispositivi medici	2.635.003,18	2.912.786,47	277.783,29	10,54%
BA0230	B.1.A.3.2) Dispositivi medici impiantabili attivi	204.019,05	81.484,00	-122.535,05	-60,06%
BA0240	B.1.A.3.3) Dispositivi medico diagnostici in vitro (IVD)	1.307.841,93	980.281,01	-327.560,92	-25,05%
BA0250	B.1.A.4) Prodotti dietetici	49.527,32	39.866,63	-9.660,69	-19,51%
BA0260	B.1.A.5) Materiali per la profilassi (vaccini)	608.793,48	513.048,32	-95.745,16	-15,73%
BA0270	B.1.A.6) Prodotti chimici	8.017,45	7.140,25	-877,20	-10,94%
BA0280	B.1.A.7) Materiali e prodotti per uso veterinario	52.000,00	48.887,52	-3.112,48	-5,99%
BA0290	B.1.A.8) Altri beni e prodotti sanitari	80.420,39	44.962,54	-35.457,85	-44,09%
BA0300	B.1.A.9) Beni e prodotti sanitari da Aziende sanitarie pubbliche della Regione	85.000,00	92.692,00	7.692,00	9,05%
BA0301	B.1.A.9.1) Prodotti farmaceutici ed emoderivati	85.000,00	92.692,00	7.692,00	9,05%
BA0303	B.1.A.9.3) Dispositivi medici		0,00	0,00	0,00%
BA0304	B.1.A.9.4) Prodotti dietetici		0,00	0,00	0,00%
BA0305	B.1.A.9.5) Materiali per la profilassi (vaccini)		0,00	0,00	0,00%
BA0306	B.1.A.9.6) Prodotti chimici		0,00	0,00	0,00%
BA0307	B.1.A.9.7) Materiali e prodotti per uso veterinario		0,00	0,00	0,00%
BA0308	B.1.A.9.8) Altri beni e prodotti sanitari		0,00	0,00	0,00%
BA0310	B.1.B) Acquisti di beni non sanitari	463.630,60	319.376,74	-144.253,86	-31,11%
BA0320	B.1.B.1) Prodotti alimentari	88.000,00	1.580,79	-86.419,21	-98,20%
BA0330	B.1.B.2) Materiali di guardaroba, di pulizia e di convivenza in genere	144.572,30	79.895,27	-64.677,03	-44,74%
BA0340	B.1.B.3) Combustibili, carburanti e lubrificanti	66.345,01	103.809,01	37.464,00	56,47%
BA0350	B.1.B.4) Supporti informatici e cancelleria	126.348,37	93.657,08	-32.691,29	-25,87%
BA0360	B.1.B.5) Materiale per la manutenzione	24.424,99	11.758,09	-12.666,90	-51,86%
BA0370	B.1.B.6) Altri beni e prodotti non sanitari	13.939,93	28.676,50	14.736,57	105,71%
BA0380	B.1.B.7) Beni e prodotti non sanitari da Aziende sanitarie pubbliche della Regione		0,00	0,00	0,00%
BA0390	B.2) Acquisti di servizi	76.480.612,57	70.151.443,21	-6.329.169,36	-8,28%
BA0400	B.2.A) Acquisti servizi sanitari	65.279.335,86	59.593.010,23	-5.686.325,63	-8,71%
BA0410	B.2.A.1) Acquisti servizi sanitari per medicina di base	6.444.049,88	6.901.311,92	457.262,04	7,10%
BA0420	B.2.A.1.1) - da convenzione	6.348.606,15	6.828.084,47	479.478,32	7,55%
BA0430	B.2.A.1.1.A) Costi per assistenza MMG	4.061.640,43	3.980.882,38	-80.758,05	-1,99%
BA0440	B.2.A.1.1.B) Costi per assistenza PLS	796.615,86	661.970,36	-134.645,50	-16,90%
BA0450	B.2.A.1.1.C) Costi per assistenza Continuità assistenziale	1.407.240,49	2.075.031,56	667.791,07	47,45%
BA0460	B.2.A.1.1.D) Altro (medicina dei servizi, psicologi, medici 118, ecc)	83.109,37	110.200,17	27.090,80	32,60%
BA0470	B.2.A.1.2) - da pubblico (Aziende sanitarie pubbliche della Regione) - Mobilità intraregionale	40.305,00	36.975,00	-3.330,00	-8,26%
BA0480	B.2.A.1.3) - da pubblico (Aziende sanitarie pubbliche Extraregionale) - Mobilità extraregionale	55.138,73	36.252,45	-18.886,28	-34,25%
BA0490	B.2.A.2) Acquisti servizi sanitari per farmaceutica	8.581.728,52	8.936.949,85	355.221,33	4,14%
BA0500	B.2.A.2.1) - da convenzione	8.581.728,52	8.675.952,89	94.224,37	1,10%
BA0510	B.2.A.2.2) - da pubblico (Aziende sanitarie pubbliche della Regione)- Mobilità intraregionale		260.996,96	260.996,96	0,00%
BA0520	B.2.A.2.3) - da pubblico (Extraregione)		0,00	0,00	0,00%

CODICE	DESCRIZIONE	BEP 2022	CE CONSUNTIVO 2022	Delta (CE NETTO 2022)	DELTA %
<b>BA0530</b>	<b>B.2.A.3) Acquisti servizi sanitari per assistenza specialistica ambulatoriale</b>	7.279.981,70	7.641.238,18	361.256,48	4,96%
BA0540	B.2.A.3.1) - da pubblico (Aziende sanitarie pubbliche della Regione)	2.617.621,94	2.921.674,60	304.052,66	11,62%
BA0541	B.2.A.3.2) prestazioni di pronto soccorso non seguite da ricovero - da pubblico (Aziende sanitarie pubbliche della Regione)	144.204,09	178.867,64	34.663,55	24,04%
BA0550	B.2.A.3.3) - da pubblico (altri soggetti pubbl. della Regione)		0,00	0,00	0,00%
BA0551	B.2.A.3.4) prestazioni di pronto soccorso non seguite da ricovero - da pubblico (altri soggetti pubbl. della Regione)		0,00	0,00	0,00%
BA0560	B.2.A.3.5) - da pubblico (Extraregione)	481.359,72	392.090,75	-89.268,97	-18,55%
BA0561	B.2.A.3.6) prestazioni di pronto soccorso non seguite da ricovero - da pubblico (Extraregione)		0,00	0,00	0,00%
BA0570	B.2.A.3.7) - da privato - Medici SUMAI	1.982.391,57	1.883.383,17	-99.008,40	-4,99%
BA0580	B.2.A.3.8) - da privato	2.054.404,38	2.265.222,02	210.817,64	10,26%
BA0590	B.2.A.3.8.A) Servizi sanitari per assistenza specialistica da IRCCS privati e Policlinici privati		0,00	0,00	0,00%
BA0591	B.2.A.3.8.B) Servizi sanitari per prestazioni di pronto soccorso non seguite da ricovero - da IRCCS privati e Policlinici privati		0,00	0,00	0,00%
BA0600	B.2.A.3.8.C) Servizi sanitari per assistenza specialistica da Ospedali Classificati privati		0,00	0,00	0,00%
BA0601	B.2.A.3.8.D) Servizi sanitari per prestazioni di pronto soccorso non seguite da ricovero - da Ospedali Classificati privati		0,00	0,00	0,00%
BA0610	B.2.A.3.8.E) Servizi sanitari per assistenza specialistica da Case di Cura private	434.375,26	852.317,53	417.942,27	96,22%
BA0611	B.2.A.3.8.F) Servizi sanitari per prestazioni di pronto soccorso non seguite da ricovero - da Case di Cura private		0,00	0,00	0,00%
BA0620	B.2.A.3.8.G) Servizi sanitari per assistenza specialistica da altri privati	1.620.029,12	1.412.904,49	-207.124,63	-12,79%
BA0621	B.2.A.3.8.H) Servizi sanitari per prestazioni di pronto soccorso non seguite da ricovero - da altri privati		0,00	0,00	0,00%
BA0630	B.2.A.3.9) - da privato per cittadini non residenti - Extraregione (mobilità attiva in compensazione)		0,00	0,00	0,00%
BA0631	B.2.A.3.10) Servizi sanitari per prestazioni di pronto soccorso non seguite da ricovero - da privato per cittadini non residenti - Extraregione (mobilità attiva in compensazione)		0,00	0,00	0,00%
<b>BA0640</b>	<b>B.2.A.4) Acquisti servizi sanitari per assistenza riabilitativa</b>	2.088.106,72	2.398.861,71	310.754,99	14,88%
BA0650	B.2.A.4.1) - da pubblico (Aziende sanitarie pubbliche della Regione)		0,00	0,00	0,00%
BA0660	B.2.A.4.2) - da pubblico (altri soggetti pubbl. della Regione)		0,00	0,00	0,00%
BA0670	B.2.A.4.3) - da pubblico (Extraregione) non soggetti a compensazione		0,00	0,00	0,00%
BA0680	B.2.A.4.4) - da privato (intraregionale)	2.088.106,72	2.398.861,71	310.754,99	14,88%
BA0690	B.2.A.4.5) - da privato (extraregionale)		0,00	0,00	0,00%
<b>BA0700</b>	<b>B.2.A.5) Acquisti servizi sanitari per assistenza integrativa</b>	1.532.716,23	1.571.757,57	39.041,34	2,55%
BA0710	B.2.A.5.1) - da pubblico (Aziende sanitarie pubbliche della Regione)		0,00	0,00	0,00%
BA0720	B.2.A.5.2) - da pubblico (altri soggetti pubbl. della Regione)		0,00	0,00	0,00%
BA0730	B.2.A.5.3) - da pubblico (Extraregione)		0,00	0,00	0,00%
BA0740	B.2.A.5.4) - da privato	1.532.716,23	1.571.757,57	39.041,34	2,55%
<b>BA0750</b>	<b>B.2.A.6) Acquisti servizi sanitari per assistenza protesica</b>	287.304,47	282.561,33	-4.743,14	-1,65%
BA0760	B.2.A.6.1) - da pubblico (Aziende sanitarie pubbliche della Regione)		0,00	0,00	0,00%
BA0770	B.2.A.6.2) - da pubblico (altri soggetti pubbl. della Regione)		0,00	0,00	0,00%
BA0780	B.2.A.6.3) - da pubblico (Extraregione)		0,00	0,00	0,00%
BA0790	B.2.A.6.4) - da privato	287.304,47	282.561,33	-4.743,14	-1,65%
<b>BA0800</b>	<b>B.2.A.7) Acquisti servizi sanitari per assistenza ospedaliera</b>	19.000.650,02	17.935.535,00	-1.065.115,02	-5,61%
BA0810	B.2.A.7.1) - da pubblico (Aziende sanitarie pubbliche della Regione)	12.413.267,25	11.246.005,99	-1.167.261,26	-9,40%

CODICE	DESCRIZIONE	BEP 2022	CE CONSUNTIVO 2022	Delta (CE NETTO 2022)	DELTA %
BA0820	B.2.A.7.2) - da pubblico (altri soggetti pubbl. della Regione)		0,00	0,00	0,00%
BA0830	B.2.A.7.3) - da pubblico (Extraregione)	1.967.986,50	1.720.906,88	-247.079,62	-12,55%
BA0840	B.2.A.7.4) - da privato	4.619.396,27	4.968.622,13	349.225,86	7,56%
BA0850	B.2.A.7.4.A) Servizi sanitari per assistenza ospedaliera da IRCCS privati e Policlinici privati		0,00	0,00	0,00%
BA0860	B.2.A.7.4.B) Servizi sanitari per assistenza ospedaliera da Ospedali Classificati privati		0,00	0,00	0,00%
BA0870	B.2.A.7.4.C) Servizi sanitari per assistenza ospedaliera da Case di Cura private	4.619.396,27	4.968.622,13	349.225,86	7,56%
BA0880	B.2.A.7.4.D) Servizi sanitari per assistenza ospedaliera da altri privati		0,00	0,00	0,00%
BA0890	B.2.A.7.5) - da privato per cittadini non residenti - Extraregione (mobilità attiva in compensazione)		0,00	0,00	0,00%
<b>BA0900</b>	<b>B.2.A.8) Acquisto prestazioni di psichiatria residenziale e semiresidenziale</b>	1.458.995,08	373.857,77	-1.085.137,31	-74,38%
BA0910	B.2.A.8.1) - da pubblico (Aziende sanitarie pubbliche della Regione)		0,00	0,00	0,00%
BA0920	B.2.A.8.2) - da pubblico (altri soggetti pubbl. della Regione)		0,00	0,00	0,00%
BA0930	B.2.A.8.3) - da pubblico (Extraregione) - non soggette a compensazione		0,00	0,00	0,00%
BA0940	B.2.A.8.4) - da privato (intraregionale)	1.458.995,08	373.857,77	-1.085.137,31	-74,38%
BA0950	B.2.A.8.5) - da privato (extraregionale)		0,00	0,00	0,00%
<b>BA0960</b>	<b>B.2.A.9) Acquisto prestazioni di distribuzione farmaci File F</b>	4.706.451,43	4.949.246,70	242.795,27	5,16%
BA0970	B.2.A.9.1) - da pubblico (Aziende sanitarie pubbliche della Regione) - Mobilità intraregionale	3.586.948,97	4.063.894,13	476.945,16	13,30%
BA0980	B.2.A.9.2) - da pubblico (altri soggetti pubbl. della Regione)		0,00	0,00	0,00%
BA0990	B.2.A.9.3) - da pubblico (Extraregione)	384.629,55	194.843,94	-189.785,61	-49,34%
BA1000	B.2.A.9.4) - da privato (intraregionale)	734.872,91	690.508,63	-44.364,28	-6,04%
BA1010	B.2.A.9.5) - da privato (extraregionale)		0,00	0,00	0,00%
BA1020	B.2.A.9.6) - da privato per cittadini non residenti - Extraregione (mobilità attiva in compensazione)		0,00	0,00	0,00%
<b>BA1030</b>	<b>B.2.A.10) Acquisto prestazioni termali in convenzione</b>	40.245,92	34.036,30	-6.209,62	-15,43%
BA1040	B.2.A.10.1) - da pubblico (Aziende sanitarie pubbliche della Regione) - Mobilità intraregionale	12.455,47	18.948,90	6.493,43	52,13%
BA1050	B.2.A.10.2) - da pubblico (altri soggetti pubbl. della Regione)		0,00	0,00	0,00%
BA1060	B.2.A.10.3) - da pubblico (Extraregione)	5.829,45	15.087,40	9.257,95	158,81%
BA1070	B.2.A.10.4) - da privato	21.961,00	0,00	-21.961,00	-100,00%
BA1080	B.2.A.10.5) - da privato per cittadini non residenti - Extraregione (mobilità attiva in compensazione)		0,00	0,00	0,00%
<b>BA1090</b>	<b>B.2.A.11) Acquisto prestazioni di trasporto sanitario</b>	1.030.230,78	1.394.261,16	364.030,38	35,33%
BA1100	B.2.A.11.1) - da pubblico (Aziende sanitarie pubbliche della Regione) - Mobilità intraregionale	942.216,00	1.387.607,00	445.391,00	47,27%
BA1110	B.2.A.11.2) - da pubblico (altri soggetti pubbl. della Regione)		0,00	0,00	0,00%
BA1120	B.2.A.11.3) - da pubblico (Extraregione)	18.658,56	6.654,16	-12.004,40	-64,34%
BA1130	B.2.A.11.4) - da privato	69.356,22	0,00	-69.356,22	-100,00%
<b>BA1140</b>	<b>B.2.A.12) Acquisto prestazioni Socio-Sanitarie a rilevanza sanitaria</b>	6.475.025,75	2.192.148,70	-4.282.877,05	-66,14%
BA1150	B.2.A.12.1) - da pubblico (Aziende sanitarie pubbliche della Regione) - Mobilità intraregionale	2.432.089,62	0,00	-2.432.089,62	-100,00%
BA1151	B.2.A.12.1.A) Assistenza domiciliare integrata (ADI)		0,00	0,00	0,00%
BA1152	B.2.A.12.1.B) Altre prestazioni socio-sanitarie a rilevanza sanitaria	2.432.089,62	0,00	-2.432.089,62	-100,00%
BA1160	B.2.A.12.2) - da pubblico (altri soggetti pubblici della Regione)		26.867,25	26.867,25	0,00%
BA1161	B.2.A.12.3) - da pubblico (Extraregione) - Acquisto di Altre prestazioni sociosanitarie a rilevanza sanitaria erogate a soggetti pubblici Extraregione		0,00	0,00	0,00%
BA1170	B.2.A.12.4) - da pubblico (Extraregione) non soggette a compensazione		0,00	0,00	0,00%
BA1180	B.2.A.12.5) - da privato (intraregionale)	4.042.936,13	2.029.297,85	-2.013.638,28	-49,81%
BA1190	B.2.A.12.6) - da privato (extraregionale)		135.983,60	135.983,60	0,00%
<b>BA1200</b>	<b>B.2.A.13) Compartecipazione al personale per att. libero-prof. (intramoenia)</b>	190.869,61	131.518,25	-59.351,36	-31,10%



CODICE	DESCRIZIONE	BEP 2022	CE CONSUNTIVO 2022	Delta (CE NETTO 2022)	DELTA %
BA1210	B.2.A.13.1) Compartecipazione al personale per att. libero professionale intramoenia - Area ospedaliera	173.178,76	119.153,41	-54.025,35	-31,20%
BA1220	B.2.A.13.2) Compartecipazione al personale per att. libero professionale intramoenia - Area specialistica	5.333,78	12.364,84	7.031,06	131,82%
BA1230	B.2.A.13.3) Compartecipazione al personale per att. libero professionale intramoenia - Area sanità pubblica		0,00	0,00	0,00%
BA1240	B.2.A.13.4) Compartecipazione al personale per att. libero professionale intramoenia - Consulenze (ex art. 55 c.1 lett. c), d) ed ex Art. 57-58)	65,68	0,00	-65,68	-100,00%
BA1250	B.2.A.13.5) Compartecipazione al personale per att. libero professionale intramoenia - Consulenze (ex art. 55 c.1 lett. c), d) ed ex Art. 57-58) (Aziende sanitarie pubbliche della Regione)		0,00	0,00	0,00%
BA1260	B.2.A.13.6) Compartecipazione al personale per att. libero professionale intramoenia - Altro	12.291,39	0,00	-12.291,39	-100,00%
BA1270	B.2.A.13.7) Compartecipazione al personale per att. libero professionale intramoenia - Altro (Aziende sanitarie pubbliche della Regione)		0,00	0,00	0,00%
<b>BA1280</b>	<b>B.2.A.14) Rimborsi, assegni e contributi sanitari</b>	642.221,72	485.567,41	-156.654,31	-24,39%
BA1290	B.2.A.14.1) Contributi ad associazioni di volontariato	37.750,63	40.150,00	2.399,37	6,36%
BA1300	B.2.A.14.2) Rimborsi per cure all'estero	3.384,68	0,00	-3.384,68	-100,00%
BA1310	B.2.A.14.3) Contributi a società partecipate e/o enti dipendenti della Regione	140,87	0,00	-140,87	-100,00%
BA1320	B.2.A.14.4) Contributo Legge 210/92	20.000,00	19.577,76	-422,24	-2,11%
BA1330	B.2.A.14.5) Altri rimborsi, assegni e contributi	580.945,54	355.347,34	-225.598,20	-38,83%
BA1340	B.2.A.14.6) Rimborsi, assegni e contributi v/Aziende sanitarie pubbliche della Regione		70.492,31	70.492,31	0,00%
BA1341	B.2.A.14.7) Rimborsi, assegni e contributi v/Regione - GSA		0,00	0,00	0,00%
<b>BA1350</b>	<b>B.2.A.15) Consulenze, Collaborazioni, Interinale e altre prestazioni di lavoro sanitarie e sociosanitarie</b>	3.094.430,81	2.630.042,12	-464.388,69	-15,01%
BA1360	B.2.A.15.1) Consulenze sanitarie e sociosanitarie da Aziende sanitarie pubbliche della Regione	145.000,00	0,00	-145.000,00	-100,00%
BA1370	B.2.A.15.2) Consulenze sanitarie e sociosanitarie da terzi - Altri soggetti pubblici		0,00	0,00	0,00%
BA1380	B.2.A.15.3) Consulenze, Collaborazioni, Interinale e altre prestazioni di lavoro sanitarie e sociosanitarie da privato	2.949.430,81	2.510.332,60	-439.098,21	-14,89%
BA1390	B.2.A.15.3.A) Consulenze sanitarie da privato - articolo 55, comma 2, CCNL 8 giugno 2000	2.042.871,22	1.488.907,45	-553.963,77	-27,12%
BA1400	B.2.A.15.3.B) Altre consulenze sanitarie e sociosanitarie da privato	2.202,31	602.277,08	600.074,77	27247,52%
BA1410	B.2.A.15.3.C) Collaborazioni coordinate e continuative sanitarie e sociosanitarie da privato	13.159,01	0,00	-13.159,01	-100,00%
BA1420	B.2.A.15.3.D) Indennità a personale universitario - area sanitaria		0,00	0,00	0,00%
BA1430	B.2.A.15.3.E) Lavoro interinale - area sanitaria	850.926,54	419.148,07	-431.778,47	-50,74%
BA1440	B.2.A.15.3.F) Altre collaborazioni e prestazioni di lavoro - area sanitaria	40.271,73	0,00	-40.271,73	-100,00%
BA1450	B.2.A.15.4) Rimborso oneri stipendiali del personale sanitario in comando	0,00	119.709,52	119.709,52	0,00%
BA1460	B.2.A.15.4.A) Rimborso oneri stipendiali personale sanitario in comando da Aziende sanitarie pubbliche della Regione		119.709,52	119.709,52	0,00%
BA1470	B.2.A.15.4.B) Rimborso oneri stipendiali personale sanitario in comando da Regioni, soggetti pubblici e da Università		0,00	0,00	0,00%
BA1480	B.2.A.15.4.C) Rimborso oneri stipendiali personale sanitario in comando da aziende di altre Regioni (Extraregione)		0,00	0,00	0,00%
<b>BA1490</b>	<b>B.2.A.16) Altri servizi sanitari e sociosanitari a rilevanza sanitaria</b>	2.426.327,22	1.734.116,26	-692.210,96	-28,53%
BA1500	B.2.A.16.1) Altri servizi sanitari e sociosanitari a rilevanza sanitaria da pubblico - Aziende sanitarie pubbliche della Regione	7.000,00	899.733,06	892.733,06	12753,33%
BA1510	B.2.A.16.2) Altri servizi sanitari e sociosanitari a rilevanza sanitaria da pubblico - Altri soggetti pubblici della Regione	1.582.489,50	14.683,95	-1.567.805,55	-99,07%
BA1520	B.2.A.16.3) Altri servizi sanitari e sociosanitari a rilevanza sanitaria da pubblico (Extraregione)		1.956,66	1.956,66	0,00%

CODICE	DESCRIZIONE	BEP 2022	CE CONSUNTIVO 2022	Delta (CE NETTO 2022)	DELTA %
BA1530	B.2.A.16.4) Altri servizi sanitari da privato	765.556,07	755.530,70	-10.025,37	-1,31%
BA1540	B.2.A.16.5) Costi per servizi sanitari - Mobilità internazionale passiva	57.058,10	62.211,89	5.153,79	9,03%
BA1541	B.2.A.16.6) Costi per servizi sanitari - Mobilità internazionale passiva rilevata dalle ASL	14.223,55	0,00	-14.223,55	-100,00%
BA1542	B.2.A.16.7) Costi per prestazioni sanitarie erogate da aziende sanitarie estere (fatturate direttamente)		0,00	0,00	0,00%
BA1550	B.2.A.17) Costi GSA per differenziale saldo mobilità interregionale		0,00	0,00	0,00%
BA1560	B.2.B) Acquisti di servizi non sanitari	11.201.276,71	10.558.432,98	-642.843,73	-5,74%
BA1570	B.2.B.1) Servizi non sanitari	9.859.561,64	9.771.385,73	-88.175,91	-0,89%
BA1580	B.2.B.1.1) Lavanderia	412.578,29	376.782,29	-35.796,00	-8,68%
BA1590	B.2.B.1.2) Pulizia	1.278.709,48	1.076.995,50	-201.713,98	-15,77%
BA1600	B.2.B.1.3) Mensa	478.263,89	611.925,93	133.662,04	27,95%
BA1601	B.2.B.1.3.A) Mensa dipendenti	129.994,96	179.398,77	49.403,81	38,00%
BA1602	B.2.B.1.3.B) Mensa degenti	348.268,93	432.527,16	84.258,23	24,19%
BA1610	B.2.B.1.4) Riscaldamento	1.415.045,92	1.749.949,72	334.903,80	23,67%
BA1620	B.2.B.1.5) Servizi di assistenza informatica		0,00	0,00	0,00%
BA1630	B.2.B.1.6) Servizi trasporti (non sanitari)	158.385,54	56.525,32	-101.860,22	-64,31%
BA1640	B.2.B.1.7) Smaltimento rifiuti	628.951,83	238.388,50	-390.563,33	-62,10%
BA1650	B.2.B.1.8) Utenze telefoniche	135.931,15	149.070,40	13.139,25	9,67%
BA1660	B.2.B.1.9) Utenze elettricità	1.616.252,08	1.266.197,20	-350.054,88	-21,66%
BA1670	B.2.B.1.10) Altre utenze	122.320,22	108.523,18	-13.797,04	-11,28%
BA1680	B.2.B.1.11) Premi di assicurazione	1.027.274,44	1.035.893,57	8.619,13	0,84%
BA1690	B.2.B.1.11.A) Premi di assicurazione - R.C. Professionale	785.464,23	776.529,34	-8.934,89	-1,14%
BA1700	B.2.B.1.11.B) Premi di assicurazione - Altri premi assicurativi	241.810,21	259.364,23	17.554,02	7,26%
BA1710	B.2.B.1.12) Altri servizi non sanitari	2.585.848,80	3.101.134,12	515.285,32	19,93%
BA1720	B.2.B.1.12.A) Altri servizi non sanitari da pubblico (Aziende sanitarie pubbliche della Regione)		0,00	0,00	0,00%
BA1730	B.2.B.1.12.B) Altri servizi non sanitari da altri soggetti pubblici		0,00	0,00	0,00%
BA1740	B.2.B.1.12.C) Altri servizi non sanitari da privato	2.585.848,80	3.101.134,12	515.285,32	19,93%
BA1750	B.2.B.2) Consulenze, Collaborazioni, Interinale e altre prestazioni di lavoro non sanitarie	1.111.715,07	747.774,63	-363.940,44	-32,74%
BA1760	B.2.B.2.1) Consulenze non sanitarie da Aziende sanitarie pubbliche della Regione		0,00	0,00	0,00%
BA1770	B.2.B.2.2) Consulenze non sanitarie da Terzi - Altri soggetti pubblici		4.550,14	4.550,14	0,00%
BA1780	B.2.B.2.3) Consulenze, Collaborazioni, Interinale e altre prestazioni di lavoro non sanitarie da privato	1.111.715,07	743.224,49	-368.490,58	-33,15%
BA1790	B.2.B.2.3.A) Consulenze non sanitarie da privato	16.269,18	8.032,82	-8.236,36	-50,63%
BA1800	B.2.B.2.3.B) Collaborazioni coordinate e continuative non sanitarie da privato		0,00	0,00	0,00%
BA1810	B.2.B.2.3.C) Indennità a personale universitario - area non sanitaria		0,00	0,00	0,00%
BA1820	B.2.B.2.3.D) Lavoro interinale - area non sanitaria	1.033.457,17	710.248,50	-323.208,67	-31,27%
BA1830	B.2.B.2.3.E) Altre collaborazioni e prestazioni di lavoro - area non sanitaria	61.988,72	24.943,17	-37.045,55	-59,76%
BA1831	B.2.B.2.3.F) Altre Consulenze non sanitarie da privato - in attuazione dell'art.79, comma 1 sexies lettera c), del D.L. 112/2008, convertito con legge 133/2008 e della legge 23 dicembre 2009 n. 191		0,00	0,00	0,00%
BA1840	B.2.B.2.4) Rimborso oneri stipendiali del personale non sanitario in comando	0,00	0,00	0,00	0,00%
BA1850	B.2.B.2.4.A) Rimborso oneri stipendiali personale non sanitario in comando da Aziende sanitarie pubbliche della Regione		0,00	0,00	0,00%
BA1860	B.2.B.2.4.B) Rimborso oneri stipendiali personale non sanitario in comando da Regione, soggetti pubblici e da Università		0,00	0,00	0,00%
BA1870	B.2.B.2.4.C) Rimborso oneri stipendiali personale non sanitario in comando da aziende di altre Regioni (Extraregione)		0,00	0,00	0,00%
BA1880	B.2.B.3) Formazione (esternalizzata e non)	230.000,00	39.272,62	-190.727,38	-82,92%
BA1890	B.2.B.3.1) Formazione (esternalizzata e non) da pubblico		4.385,12	4.385,12	0,00%
BA1900	B.2.B.3.2) Formazione (esternalizzata e non) da privato	230.000,00	34.887,50	-195.112,50	-84,83%
BA1910	B.3) Manutenzione e riparazione (ordinaria externalizzata)	5.039.217,13	2.649.686,35	-2.389.530,78	-47,42%



CODICE	DESCRIZIONE	BEP 2022	CE CONSUNTIVO 2022	Delta (CE NETTO 2022)	DELTA %
BA1920	B.3.A) Manutenzione e riparazione ai fabbricati e loro pertinenze	528.731,98	178.054,12	-350.677,86	-66,32%
BA1930	B.3.B) Manutenzione e riparazione agli impianti e macchinari	2.755.492,77	951.800,11	-1.803.692,66	-65,46%
BA1940	B.3.C) Manutenzione e riparazione alle attrezzature sanitarie e scientifiche	1.265.528,69	1.304.501,80	38.973,11	3,08%
BA1950	B.3.D) Manutenzione e riparazione ai mobili e arredi	90.000,00	0,00	-90.000,00	-100,00%
BA1960	B.3.E) Manutenzione e riparazione agli automezzi	37.709,66	24.339,94	-13.369,72	-35,45%
BA1970	B.3.F) Altre manutenzioni e riparazioni	361.754,03	190.990,38	-170.763,65	-47,20%
BA1980	B.3.G) Manutenzioni e riparazioni da Aziende sanitarie pubbliche della Regione		0,00	0,00	0,00%
BA1990	B.4) Godimento di beni di terzi	1.110.109,57	1.052.319,94	-57.789,63	-5,21%
BA2000	B.4.A) Fitti passivi	177.500,00	167.203,50	-10.296,50	-5,80%
BA2010	B.4.B) Canoni di noleggio	929.543,27	885.116,44	-44.426,83	-4,78%
BA2020	B.4.B.1) Canoni di noleggio - area sanitaria	770.074,02	583.825,53	-186.248,49	-24,19%
BA2030	B.4.B.2) Canoni di noleggio - area non sanitaria	159.469,25	301.290,91	141.821,66	88,93%
BA2040	B.4.C) Canoni di leasing	3.066,30	0,00	-3.066,30	-100,00%
BA2050	B.4.C.1) Canoni di leasing - area sanitaria	3.066,30	0,00	-3.066,30	-100,00%
BA2060	B.4.C.2) Canoni di leasing - area non sanitaria		0,00	0,00	0,00%
BA2061	B.4.D) Canoni di project financing		0,00	0,00	0,00%
BA2070	B.4.E) Locazioni e noleggi da Aziende sanitarie pubbliche della Regione		0,00	0,00	0,00%
BA2080	<b>Totale Costo del personale</b>	31.759.728,00	33.807.013,15	2.047.285,15	6,45%
BA2090	B.5) Personale del ruolo sanitario	26.150.243,52	28.234.295,01	2.084.051,49	7,97%
BA2100	B.5.A) Costo del personale dirigente ruolo sanitario	12.783.372,00	13.410.059,69	626.687,69	4,90%
BA2110	B.5.A.1) Costo del personale dirigente medico	12.120.362,00	12.765.983,56	645.621,56	5,33%
BA2120	B.5.A.1.1) Costo del personale dirigente medico - tempo indeterminato	10.204.024,00	11.458.876,06	1.254.852,06	12,30%
BA2130	B.5.A.1.2) Costo del personale dirigente medico - tempo determinato	1.817.644,00	1.307.107,50	-510.536,50	-28,09%
BA2140	B.5.A.1.3) Costo del personale dirigente medico - altro	98.694,00	0,00	-98.694,00	-100,00%
BA2150	B.5.A.2) Costo del personale dirigente non medico	663.010,00	644.076,13	-18.933,87	-2,86%
BA2160	B.5.A.2.1) Costo del personale dirigente non medico - tempo indeterminato	663.010,00	487.085,95	-175.924,05	-26,53%
BA2170	B.5.A.2.2) Costo del personale dirigente non medico - tempo determinato		156.990,18	156.990,18	0,00%
BA2180	B.5.A.2.3) Costo del personale dirigente non medico - altro		0,00	0,00	0,00%
BA2190	B.5.B) Costo del personale comparto ruolo sanitario	13.366.871,52	14.824.235,32	1.457.363,80	10,90%
BA2200	B.5.B.1) Costo del personale comparto ruolo sanitario - tempo indeterminato	11.981.805,52	12.618.405,46	636.599,94	5,31%
BA2210	B.5.B.2) Costo del personale comparto ruolo sanitario - tempo determinato	1.385.066,00	2.205.829,86	820.763,86	59,26%
BA2220	B.5.B.3) Costo del personale comparto ruolo sanitario - altro		0,00	0,00	0,00%
BA2230	B.6) Personale del ruolo professionale	26.501,54	0,00	-26.501,54	-100,00%
BA2240	B.6.A) Costo del personale dirigente ruolo professionale	0,00	0,00	0,00	0,00%
BA2250	B.6.A.1) Costo del personale dirigente ruolo professionale - tempo indeterminato		0,00	0,00	0,00%
BA2260	B.6.A.2) Costo del personale dirigente ruolo professionale - tempo determinato		0,00	0,00	0,00%
BA2270	B.6.A.3) Costo del personale dirigente ruolo professionale - altro		0,00	0,00	0,00%
BA2280	B.6.B) Costo del personale comparto ruolo professionale	26.501,54	0,00	-26.501,54	-100,00%
BA2290	B.6.B.1) Costo del personale comparto ruolo professionale - tempo indeterminato	26.501,54	0,00	-26.501,54	-100,00%
BA2300	B.6.B.2) Costo del personale comparto ruolo professionale - tempo determinato		0,00	0,00	0,00%
BA2310	B.6.B.3) Costo del personale comparto ruolo professionale - altro		0,00	0,00	0,00%
BA2320	B.7) Personale del ruolo tecnico	3.407.992,79	3.784.650,59	376.657,80	11,05%
BA2330	B.7.A) Costo del personale dirigente ruolo tecnico	0,00	0,00	0,00	0,00%
BA2340	B.7.A.1) Costo del personale dirigente ruolo tecnico - tempo indeterminato		0,00	0,00	0,00%
BA2350	B.7.A.2) Costo del personale dirigente ruolo tecnico - tempo determinato		0,00	0,00	0,00%

CODICE	DESCRIZIONE	BEP 2022	CE CONSUNTIVO 2022	Delta (CE NETTO 2022)	DELTA %
BA2360	B.7.A.3) Costo del personale dirigente ruolo tecnico - altro		0,00	0,00	0,00%
<b>BA2370</b>	<b>B.7.B) Costo del personale comparto ruolo tecnico</b>	3.407.992,79	3.784.650,59	376.657,80	11,05%
BA2380	B.7.B.1) Costo del personale comparto ruolo tecnico - tempo indeterminato	3.220.508,00	3.166.932,55	-53.575,45	-1,66%
BA2390	B.7.B.2) Costo del personale comparto ruolo tecnico - tempo determinato	187.484,79	617.718,04	430.233,25	229,48%
BA2400	B.7.B.3) Costo del personale comparto ruolo tecnico - altro		0,00	0,00	0,00%
<b>BA2410</b>	<b>B.8) Personale del ruolo amministrativo</b>	2.174.990,15	1.788.067,55	-386.922,60	-17,79%
<b>BA2420</b>	<b>B.8.A) Costo del personale dirigente ruolo amministrativo</b>	172.302,14	106.727,33	-65.574,81	-38,06%
BA2430	B.8.A.1) Costo del personale dirigente ruolo amministrativo - tempo indeterminato	172.302,14	103.512,61	-68.789,53	-39,92%
BA2440	B.8.A.2) Costo del personale dirigente ruolo amministrativo - tempo determinato		3.214,72	3.214,72	0,00%
BA2450	B.8.A.3) Costo del personale dirigente ruolo amministrativo - altro		0,00	0,00	0,00%
<b>BA2460</b>	<b>B.8.B) Costo del personale comparto ruolo amministrativo</b>	2.002.688,01	1.681.340,22	-321.347,79	-16,05%
BA2470	B.8.B.1) Costo del personale comparto ruolo amministrativo - tempo indeterminato	1.688.697,00	1.099.172,32	-589.524,68	-34,91%
BA2480	B.8.B.2) Costo del personale comparto ruolo amministrativo - tempo determinato	313.991,01	582.167,90	268.176,89	85,41%
BA2490	B.8.B.3) Costo del personale comparto ruolo amministrativo - altro		0,00	0,00	0,00%
<b>BA2500</b>	<b>B.9) Oneri diversi di gestione</b>	968.357,86	449.245,68	-519.112,18	-53,61%
<b>BA2510</b>	<b>B.9.A) Imposte e tasse (escluso IRAP e IRES)</b>	117.910,18	61.501,67	-56.408,51	-47,84%
<b>BA2520</b>	<b>B.9.B) Perdite su crediti</b>		0,00	0,00	0,00%
<b>BA2530</b>	<b>B.9.C) Altri oneri diversi di gestione</b>	850.447,68	387.744,01	-462.703,67	-54,41%
BA2540	B.9.C.1) Indennità, rimborso spese e oneri sociali per gli Organi Direttivi e Collegio Sindacale	549.023,94	248.383,41	-300.640,53	-54,76%
BA2550	B.9.C.2) Altri oneri diversi di gestione	211.423,74	139.360,60	-72.063,14	-34,08%
BA2551	B.9.C.3) Altri oneri diversi di gestione da Aziende sanitarie pubbliche della Regione	90.000,00	0,00	-90.000,00	-100,00%
BA2552	B.9.C.4) Altri oneri diversi di gestione - per Autoassicurazione		0,00	0,00	0,00%
<b>BA2560</b>	<b>Totale Ammortamenti</b>	2.453.039,00	2.073.153,27	-379.885,73	-15,49%
<b>BA2570</b>	<b>B.10) Ammortamenti delle immobilizzazioni immateriali</b>	112.771,61	22.719,84	-90.051,77	-79,85%
<b>BA2580</b>	<b>B.11) Ammortamenti delle immobilizzazioni materiali</b>	2.340.267,39	2.050.433,43	-289.833,96	-12,38%
<b>BA2590</b>	<b>B.11.A) Ammortamento dei fabbricati</b>	1.131.810,16	1.271.052,88	139.242,72	12,30%
BA2600	B.11.A.1) Ammortamenti fabbricati non strumentali (disponibili)	50.454,36	0,00	-50.454,36	-100,00%
BA2610	B.11.A.2) Ammortamenti fabbricati strumentali (indisponibili)	1.081.355,80	1.271.052,88	189.697,08	17,54%
<b>BA2620</b>	<b>B.11.B) Ammortamenti delle altre immobilizzazioni materiali</b>	1.208.457,23	779.380,55	-429.076,68	-35,51%
<b>BA2630</b>	<b>B.12) Svalutazione delle immobilizzazioni e dei crediti</b>	0,00	0,00	0,00	0,00%
<b>BA2640</b>	<b>B.12.A) Svalutazione delle immobilizzazioni immateriali e materiali</b>		0,00	0,00	0,00%
<b>BA2650</b>	<b>B.12.B) Svalutazione dei crediti</b>		0,00	0,00	0,00%
<b>BA2660</b>	<b>B.13) Variazione delle rimanenze</b>	-95.892,90	325.855,85	421.748,75	-439,81%
<b>BA2670</b>	<b>B.13.A) Variazione rimanenze sanitarie</b>	-93.496,04	331.536,64	425.032,68	-454,60%
BA2671	B.13.A.1) Prodotti farmaceutici ed emoderivati	-77.704,36	-74.591,36	3.113,00	-4,01%
BA2672	B.13.A.2) Sangue ed emocomponenti		0,00	0,00	0,00%
BA2673	B.13.A.3) Dispositivi medici	-15.791,68	406.931,71	422.723,39	-2676,87%
BA2674	B.13.A.4) Prodotti dietetici		4.059,74	4.059,74	0,00%
BA2675	B.13.A.5) Materiali per la profilassi (vaccini)		1.509,52	1.509,52	0,00%
BA2676	B.13.A.6) Prodotti chimici		-2.625,58	-2.625,58	0,00%
BA2677	B.13.A.7) Materiali e prodotti per uso veterinario		0,00	0,00	0,00%
BA2678	B.13.A.8) Altri beni e prodotti sanitari		-3.747,39	-3.747,39	0,00%
<b>BA2680</b>	<b>B.13.B) Variazione rimanenze non sanitarie</b>	-2.396,86	-5.680,79	-3.283,93	137,01%
BA2681	B.13.B.1) Prodotti alimentari		20,53	20,53	0,00%
BA2682	B.13.B.2) Materiali di guardaroba, di pulizia, e di convivenza in genere	-2.396,86	-3.479,05	-1.082,19	45,15%
BA2683	B.13.B.3) Combustibili, carburanti e lubrificanti		0,00	0,00	0,00%
BA2684	B.13.B.4) Supporti informatici e cancelleria		-6.753,57	-6.753,57	0,00%
BA2685	B.13.B.5) Materiale per la manutenzione		943,20	943,20	0,00%
BA2686	B.13.B.6) Altri beni e prodotti non sanitari		3.588,10	3.588,10	0,00%

CODICE	DESCRIZIONE	BEP 2022	CE CONSUNTIVO 2022	Delta (CE NETTO 2022)	DELTA %
BA2690	<b>B.14) Accantonamenti dell'esercizio</b>	1.652.090,31	8.458.732,15	6.806.641,84	412,00%
BA2700	<b>B.14.A) Accantonamenti per rischi</b>	535.260,58	2.094.197,11	1.558.936,53	291,25%
BA2710	B.14.A.1) Accantonamenti per cause civili ed oneri processuali	80.670,87	0,00	-80.670,87	-100,00%
BA2720	B.14.A.2) Accantonamenti per contenzioso personale dipendente	104.721,40	0,00	-104.721,40	-100,00%
BA2730	B.14.A.3) Accantonamenti per rischi connessi all'acquisto di prestazioni sanitarie da privato	29.041,51	0,00	-29.041,51	-100,00%
BA2740	B.14.A.4) Accantonamenti per copertura diretta dei rischi (autoassicurazione)		0,00	0,00	0,00%
BA2741	B.14.A.5) Accantonamenti per franchigia assicurativa	179.652,78	0,00	-179.652,78	-100,00%
BA2750	B.14.A.6) Altri accantonamenti per rischi	141.174,02	2.091.441,11	1.950.267,09	1381,46%
BA2751	B.14.A.7) Accantonamenti per interessi di mora		2.756,00	2.756,00	0,00%
BA2760	<b>B.14.B) Accantonamenti per premio di operosità (SUMAI)</b>	114.995,07	100.665,44	-14.329,63	-12,46%
BA2770	<b>B.14.C) Accantonamenti per quote inutilizzate di contributi finalizzati e vincolati</b>	456.395,45	5.101.438,32	4.645.042,87	1017,77%
BA2771	B.14.C.1) Accantonamenti per quote inutilizzate contributi da Regione e Prov. Aut. per quota F.S. indistinto finalizzato		552.373,69	552.373,69	0,00%
BA2780	B.14.C.2) Accantonamenti per quote inutilizzate contributi da Regione e Prov. Aut. per quota F.S. vincolato	12.705,66	100.875,48	88.169,82	693,94%
BA2790	B.14.C.3) Accantonamenti per quote inutilizzate contributi da soggetti pubblici (extra fondo) vincolati	443.689,79	4.448.189,15	4.004.499,36	902,54%
BA2800	B.14.C.4) Accantonamenti per quote inutilizzate contributi da soggetti pubblici per ricerca		0,00	0,00	0,00%
BA2810	B.14.C.5) Accantonamenti per quote inutilizzate contributi vincolati da privati		0,00	0,00	0,00%
BA2811	B.14.C.6) Accantonamenti per quote inutilizzate contributi da soggetti privati per ricerca		0,00	0,00	0,00%
BA2820	<b>B.14.D) Altri accantonamenti</b>	545.439,21	1.162.431,28	616.992,07	113,12%
BA2840	B.14.D.1) Acc. Rinnovi convenzioni MMG/PLS/MCA	139.070,29	302.651,03	163.580,74	117,62%
BA2850	B.14.D.2) Acc. Rinnovi convenzioni Medici Sumai	41.331,39	98.670,96	57.339,57	138,73%
BA2860	B.14.D.3) Acc. Rinnovi contratt.: dirigenza medica	161.417,63	450.960,18	289.542,55	179,37%
BA2870	B.14.D.4) Acc. Rinnovi contratt.: dirigenza non medica	18.441,40	27.088,47	8.647,07	46,89%
BA2880	B.14.D.5) Acc. Rinnovi contratt.: comparto	122.693,14	153.319,12	30.625,98	24,96%
BA2881	B.14.D.6) Acc. per Trattamento di fine rapporto dipendenti		0,00	0,00	0,00%
BA2882	B.14.D.7) Acc. per Trattamenti di quiescenza e simili		0,00	0,00	0,00%
BA2883	B.14.D.8) Acc. per Fondi integrativi pensione		0,00	0,00	0,00%
BA2884	B.14.D.9) Acc. Incentivi funzioni tecniche art. 113 D.lgs 50/2016		110.809,09	110.809,09	0,00%
BA2890	B.14.D.10) Altri accantonamenti	62.485,36	18.932,43	-43.552,93	-69,70%
BZ9999	<b>Totale costi della produzione (B)</b>	134.282.716,72	132.321.384,99	-1.961.331,73	-1,46%
	<b>C) Proventi e oneri finanziari</b>		0,00	0,00	0,00%
CA0010	C.1) Interessi attivi	0,00	0,07	0,07	0,00%
CA0020	C.1.A) Interessi attivi su c/tesoreria unica		0,07	0,07	0,00%
CA0030	C.1.B) Interessi attivi su c/c postali e bancari		0,00	0,00	0,00%
CA0040	C.1.C) Altri interessi attivi		0,00	0,00	0,00%
CA0050	C.2) Altri proventi	0,00	0,00	0,00	0,00%
CA0060	C.2.A) Proventi da partecipazioni		0,00	0,00	0,00%
CA0070	C.2.B) Proventi finanziari da crediti iscritti nelle immobilizzazioni		0,00	0,00	0,00%
CA0080	C.2.C) Proventi finanziari da titoli iscritti nelle immobilizzazioni		0,00	0,00	0,00%
CA0090	C.2.D) Altri proventi finanziari diversi dai precedenti		0,00	0,00	0,00%
CA0100	C.2.E) Utili su cambi		0,00	0,00	0,00%
CA0110	C.3) Interessi passivi	0,00	0,00	0,00	0,00%
CA0120	C.3.A) Interessi passivi su anticipazioni di cassa		0,00	0,00	0,00%
CA0130	C.3.B) Interessi passivi su mutui		0,00	0,00	0,00%
CA0140	C.3.C) Altri interessi passivi		0,00	0,00	0,00%
CA0150	C.4) Altri oneri	0,00	0,00	0,00	0,00%
CA0160	C.4.A) Altri oneri finanziari		0,00	0,00	0,00%
CA0170	C.4.B) Perdite su cambi		0,00	0,00	0,00%
CZ9999	<b>Totale proventi e oneri finanziari (C)</b>	0,00	0,07	0,07	0,00%
	<b>D) Rettifiche di valore di attività finanziarie</b>		0,00	0,00	0,00%

CODICE	DESCRIZIONE	BEP 2022	CE CONSUNTIVO 2022	Delta (CE NETTO 2022)	DELTA %
DA0010	D.1) Rivalutazioni		0,00	0,00	0,00%
DA0020	D.2) Svalutazioni		0,00	0,00	0,00%
DZ9999	Totale rettifiche di valore di attività finanziarie (D)	0,00	0,00	0,00	0,00%
	E) Proventi e oneri straordinari		0,00	0,00	0,00%
EA0010	E.1) Proventi straordinari	0,00	228,77	228,77	0,00%
EA0020	E.1.A) Plusvalenze		0,00	0,00	0,00%
EA0030	E.1.B) Altri proventi straordinari	0,00	228,77	228,77	0,00%
EA0040	E.1.B.1) Proventi da donazioni e liberalità diverse		0,00	0,00	0,00%
EA0050	E.1.B.2) Sopravvenienze attive	0,00	0,00	0,00	0,00%
EA0051	E.1.B.2.1) Sopravvenienze attive per quote F.S. vincolato		0,00	0,00	0,00%
EA0060	E.1.B.2.2) Sopravvenienze attive v/Aziende sanitarie pubbliche della Regione		0,00	0,00	0,00%
EA0070	E.1.B.2.3) Sopravvenienze attive v/terzi	0,00	0,00	0,00	0,00%
EA0080	E.1.B.2.3.A) Sopravvenienze attive v/terzi relative alla mobilità extraregionale		0,00	0,00	0,00%
EA0090	E.1.B.2.3.B) Sopravvenienze attive v/terzi relative al personale		0,00	0,00	0,00%
EA0100	E.1.B.2.3.C) Sopravvenienze attive v/terzi relative alle convenzioni con medici di base		0,00	0,00	0,00%
EA0110	E.1.B.2.3.D) Sopravvenienze attive v/terzi relative alle convenzioni per la specialistica		0,00	0,00	0,00%
EA0120	E.1.B.2.3.E) Sopravvenienze attive v/terzi relative all'acquisto prestaz. sanitarie da operatori accreditati		0,00	0,00	0,00%
EA0130	E.1.B.2.3.F) Sopravvenienze attive v/terzi relative all'acquisto di beni e servizi		0,00	0,00	0,00%
EA0140	E.1.B.2.3.G) Altre sopravvenienze attive v/terzi		0,00	0,00	0,00%
EA0150	E.1.B.3) Insussistenze attive	0,00	0,00	0,00	0,00%
EA0160	E.1.B.3.1) Insussistenze attive v/Aziende sanitarie pubbliche della Regione		0,00	0,00	0,00%
EA0170	E.1.B.3.2) Insussistenze attive v/terzi	0,00	0,00	0,00	0,00%
EA0180	E.1.B.3.2.A) Insussistenze attive v/terzi relative alla mobilità extraregionale		0,00	0,00	0,00%
EA0190	E.1.B.3.2.B) Insussistenze attive v/terzi relative al personale		0,00	0,00	0,00%
EA0200	E.1.B.3.2.C) Insussistenze attive v/terzi relative alle convenzioni con medici di base		0,00	0,00	0,00%
EA0210	E.1.B.3.2.D) Insussistenze attive v/terzi relative alle convenzioni per la specialistica		0,00	0,00	0,00%
EA0220	E.1.B.3.2.E) Insussistenze attive v/terzi relative all'acquisto prestaz. sanitarie da operatori accreditati		0,00	0,00	0,00%
EA0230	E.1.B.3.2.F) Insussistenze attive v/terzi relative all'acquisto di beni e servizi		0,00	0,00	0,00%
EA0240	E.1.B.3.2.G) Altre insussistenze attive v/terzi		0,00	0,00	0,00%
EA0250	E.1.B.4) Altri proventi straordinari		228,77	228,77	0,00%
EA0260	E.2) Oneri straordinari	0,00	0,00	0,00	0,00%
EA0270	E.2.A) Minusvalenze		0,00	0,00	0,00%
EA0280	E.2.B) Altri oneri straordinari	0,00	0,00	0,00	0,00%
EA0290	E.2.B.1) Oneri tributari da esercizi precedenti		0,00	0,00	0,00%
EA0300	E.2.B.2) Oneri da cause civili ed oneri processuali		0,00	0,00	0,00%
EA0310	E.2.B.3) Sopravvenienze passive	0,00	0,00	0,00	0,00%
EA0320	E.2.B.3.1) Sopravvenienze passive v/Aziende sanitarie pubbliche della Regione	0,00	0,00	0,00	0,00%
EA0330	E.2.B.3.1.A) Sopravvenienze passive v/Aziende sanitarie pubbliche relative alla mobilità intraregionale		0,00	0,00	0,00%
EA0340	E.2.B.3.1.B) Altre sopravvenienze passive v/Aziende sanitarie pubbliche della Regione		0,00	0,00	0,00%
EA0350	E.2.B.3.2) Sopravvenienze passive v/terzi	0,00	0,00	0,00	0,00%
EA0360	E.2.B.3.2.A) Sopravvenienze passive v/terzi relative alla mobilità extraregionale		0,00	0,00	0,00%
EA0370	E.2.B.3.2.B) Sopravvenienze passive v/terzi relative al personale	0,00	0,00	0,00	0,00%
EA0380	E.2.B.3.2.B.1) Soprav. passive v/terzi relative al personale - dirigenza medica		0,00	0,00	0,00%
EA0390	E.2.B.3.2.B.2) Soprav. passive v/terzi relative al personale - dirigenza non medica		0,00	0,00	0,00%
EA0400	E.2.B.3.2.B.3) Soprav. passive v/terzi relative al personale - comparto		0,00	0,00	0,00%

CODICE	DESCRIZIONE	BEP 2022	CE CONSUNTIVO 2022	Delta (CE NETTO 2022)	DELTA %
EA0410	E.2.B.3.2.C) Sopravvenienze passive v/terzi relative alle convenzioni con medici di base		0,00	0,00	0,00%
EA0420	E.2.B.3.2.D) Sopravvenienze passive v/terzi relative alle convenzioni per la specialistica		0,00	0,00	0,00%
EA0430	E.2.B.3.2.E) Sopravvenienze passive v/terzi relative all'acquisto prestaz. sanitarie da operatori accreditati		0,00	0,00	0,00%
EA0440	E.2.B.3.2.F) Sopravvenienze passive v/terzi relative all'acquisto di beni e servizi		0,00	0,00	0,00%
EA0450	E.2.B.3.2.G) Altre sopravvenienze passive v/terzi		0,00	0,00	0,00%
EA0460	E.2.B.4) Insussistenze passive	0,00	0,00	0,00	0,00%
EA0461	E.2.B.4.1) Insussistenze passive per quote F.S. vincolato		0,00	0,00	0,00%
EA0470	E.2.B.4.2) Insussistenze passive v/Aziende sanitarie pubbliche della Regione		0,00	0,00	0,00%
EA0480	E.2.B.4.3) Insussistenze passive v/terzi	0,00	0,00	0,00	0,00%
EA0490	E.2.B.4.3.A) Insussistenze passive v/terzi relative alla mobilità extraregionale		0,00	0,00	0,00%
EA0500	E.2.B.4.3.B) Insussistenze passive v/terzi relative al personale		0,00	0,00	0,00%
EA0510	E.2.B.4.3.C) Insussistenze passive v/terzi relative alle convenzioni con medici di base		0,00	0,00	0,00%
EA0520	E.2.B.4.3.D) Insussistenze passive v/terzi relative alle convenzioni per la specialistica		0,00	0,00	0,00%
EA0530	E.2.B.4.3.E) Insussistenze passive v/terzi relative all'acquisto prestaz. sanitarie da operatori accreditati		0,00	0,00	0,00%
EA0540	E.2.B.4.3.F) Insussistenze passive v/terzi relative all'acquisto di beni e servizi		0,00	0,00	0,00%
EA0550	E.2.B.4.3.G) Altre insussistenze passive v/terzi		0,00	0,00	0,00%
EA0560	E.2.B.5) Altri oneri straordinari		0,00	0,00	0,00%
EZ9999	Totale proventi e oneri straordinari (E)	0,00	228,77	228,77	0,00%
XA0000	Risultato prima delle imposte (A - B +/- C +/- D +/- E)	2.608.630,12	6.537.080,98	3.928.450,86	150,59%
	Y) Imposte e tasse		0,00	0,00	0,00%
YA0010	Y.1) IRAP	2.581.830,12	2.582.448,94	618,82	0,02%
YA0020	Y.1.A) IRAP relativa a personale dipendente	2.246.375,97	2.277.496,59	31.120,62	1,39%
YA0030	Y.1.B) IRAP relativa a collaboratori e personale assimilato a lavoro dipendente	323.552,23	293.526,15	-30.026,08	-9,28%
YA0040	Y.1.C) IRAP relativa ad attività di libera professione (intramoenia)	11.893,62	11.426,20	-467,42	-3,93%
YA0050	Y.1.D) IRAP relativa ad attività commerciale	8,30	0,00	-8,30	-100,00%
YA0060	Y.2) IRES	26.800,00	26.506,69	-293,31	-1,09%
YA0070	Y.2.A) IRES su attività istituzionale	26.800,00	26.506,69	-293,31	-1,09%
YA0080	Y.2.B) IRES su attività commerciale		0,00	0,00	0,00%
YA0090	Y.3) Accantonamento a F.do Imposte (Accertamenti, condoni, ecc.)		0,00	0,00	0,00%
YZ9999	Totale imposte e tasse (Y)	2.608.630,12	2.608.955,63	325,51	0,01%
ZZ9999	RISULTATO DI ESERCIZIO	0,00	3.928.125,35	3.928.125,35	0,00%

## Valore della produzione

CODICE	DESCRIZIONE	BEP 2022	CE CONSUNTIVO 2022	Delta (CE NETTO 2022)	DELTA %
	A) Valore della produzione				
AA0010	A.1) Contributi in c/esercizio	122.843.024,25	126.135.559,22	3.292.534,97	2,68%
AA0240	A.2) Rettifica contributi c/esercizio per destinazione ad investimenti	-518.858,82	-517.564,57	1.294,25	-0,25%
AA0270	A.3) Utilizzo fondi per quote inutilizzate contributi finalizzati e vincolati di esercizi precedenti	120.053,75	1.227.352,52	1.107.298,77	922,34%
AA0320	A.4) Ricavi per prestazioni sanitarie e sociosanitarie a rilevanza sanitaria	10.746.625,98	4.872.042,36	-5.874.583,62	-54,66%
AA0750	A.5) Concorsi, recuperi e rimborsi	935.476,26	4.416.434,56	3.480.958,30	372,11%
AA0940	A.6) Compartecipazione alla spesa per prestazioni sanitarie (Ticket)	647.136,88	823.108,33	175.971,45	27,19%

AA0980	A.7) Quota contributi c/capitale imputata all'esercizio	2.069.729,36	1.878.099,85	-191.629,51	-9,26%
AA1050	A.8) Incrementi delle immobilizzazioni per lavori interni		0,00	0,00	0,00%
AA1060	A.9) Altri ricavi e proventi	48.159,18	23.204,86	-24.954,32	-51,82%
AZ9999	Totale valore della produzione (A)	136.891.346,84	138.858.237,13	1.966.890,29	1,44%

Il Valore della Produzione è stato determinato in coerenza con le indicazioni regionali.

Il confronto tra il Bep 2022 e il consuntivo 2022 evidenzia una tendenziale stabilità se consideriamo il valore nel suo complesso, che vede una variazione assoluta di € 1.966.890,00 e del 1,4 in termini percentuali. Invero, il risultato finale è caratterizzato da importanti variazioni interne alle macro voci tra cui si segnalano, per il loro valore:

- la riduzione significativa della voce A.4) *Ricavi per prestazioni sanitarie e sociosanitarie a rilevanza sanitaria* derivanti dalla mobilità attiva intra-regionale, extra-regionale ed internazionale;
- l'incremento della voce A.5) *Concorsi, recuperi e rimborsi* per effetto del dalla procedura pay back e dal superamento del tetto massimo di spesa farmaceutica ospedaliera.

### Costi della produzione

	B) Costi della produzione	BEP 2022	CE CONSUNTIVO 2022	Delta (CE NETTO 2022)	DELTA %
BA0010	B.1) Acquisti di beni	14.915.455,18	13.353.935,39	-1.561.519,79	-10,47%
BA0020	B.1.A) <i>Acquisti di beni sanitari</i>	14.451.824,58	13.034.558,65	-1.417.265,93	-9,81%
BA0390	B.2) Acquisti di servizi	76.480.612,57	70.151.443,21	-6.329.169,36	-8,28%
BA0400	B.2.A) <i>Acquisti servizi sanitari</i>	65.279.335,86	59.593.010,23	-5.686.325,63	-8,71%
BA1910	B.3) Manutenzione e riparazione (ordinaria esternalizzata)	5.039.217,13	2.649.686,35	-2.389.530,78	-47,42%
BA1990	B.4) Godimento di beni di terzi	1.110.109,57	1.052.319,94	-57.789,63	-5,21%
BA2080	<i>Totale Costo del personale</i>	31.759.728,00	33.807.013,15	2.047.285,15	6,45%
BA2090	B.5) Personale del ruolo sanitario	26.150.243,52	28.234.295,01	2.084.051,49	7,97%
BA2190	B.5.B) <i>Costo del personale comparto ruolo sanitario</i>	13.366.871,52	14.824.235,32	1.457.363,80	10,90%
BA2230	B.6) Personale del ruolo professionale	26.501,54	0,00	-26.501,54	-100,00%
BA2320	B.7) Personale del ruolo tecnico	3.407.992,79	3.784.650,59	376.657,80	11,05%
BA2410	B.8) Personale del ruolo amministrativo	2.174.990,15	1.788.067,55	-386.922,60	-17,79%
BA2500	B.9) Oneri diversi di gestione	968.357,86	449.245,68	-519.112,18	-53,61%
BA2560	<i>Totale Ammortamenti</i>	2.453.039,00	2.073.153,27	-379.885,73	-15,49%
BA2570	B.10) Ammortamenti delle immobilizzazioni immateriali	112.771,61	22.719,84	-90.051,77	-79,85%
BA2580	B.11) Ammortamenti delle immobilizzazioni materiali	2.340.267,39	2.050.433,43	-289.833,96	-12,38%
BA2630	B.12) Svalutazione delle immobilizzazioni e dei crediti	0,00	0,00	0,00	0,00%
BA2660	B.13) Variazione delle rimanenze	-95.892,90	325.855,85	421.748,75	-439,81%
BA2690	B.14) Accantonamenti dell'esercizio	1.652.090,31	8.458.732,15	6.806.641,84	412,00%
BZ9999	Totale costi della produzione (B)	134.282.716,72	132.321.384,99	-1.961.331,73	-1,46%

I costi della produzione rilevati nel consuntivo 2022 hanno avuto decremento medio del 1,46% rispetto alle previsioni del 2022. Tale dato deve essere interpretato alla luce delle variazioni delle singole macro voci.

L'analisi comparata di queste infatti rileva una riduzione di quasi tutte le macro voci ad eccezione della voce "costo del personale" che aumenta del 6,45%.



Lo scostamento del costo del personale tra il CE consuntivo 2022 ed il CE previsionale 2022 è determinata dal fatto che, nel rispetto delle indicazioni della Direzione Generale della Sanità, nel conto economico previsionale non sono valorizzati i costi del personale assunto per fronteggiare i maggiori disagi dovuti alla epidemia da Sars-Cov 2 (COVID-19) che sono complessivamente pari a € 1.649.721,00. Pertanto i costi del CE consuntivo decurtati della quota Covid ammontano a € 31.375.723,01 in linea con la previsione del BEP 2022.

L'analisi dell'andamento dei costi della produzione e la loro tendenziale riduzione, evidenzia come nel 2022, l'azienda abbia dovuto adottare una politica di spesa prudente in coerenza con lo scenario instabile in cui ha agito. Inoltre durante il 2022 il Presidio ospedaliero ha affrontato, e ancora affronta, una decisa difficoltà nell'organizzazione del servizio e nel garantire l'apertura stabile dei reparti. La carenza di medici ha infatti imposto l'interruzione di alcuni servizi sanitari in particolare il servizio di pediatria che ha comportato anche la chiusura del Punto nascite a partire da aprile 2022. La conseguenza è stata una riduzione di costi sostenuti per beni e servizi sanitari e il rinvio al 2023 delle quote inutilizzate di contributi a destinazione vincolata.

#### **Relazione sui costi per Livelli di Assistenza e Relazione sugli scostamenti**

Si allega di seguito il Modello dei costi dei livelli di assistenza (LA) relativo all'esercizio 2022 elaborato secondo lo schema adottato dal Ministero della Salute con Decreto del 24 maggio 2019. Tale modello, pur mantenendo la tradizionale articolazione nei tre macrolivelli principali, ha significativamente modificato i singoli livelli di assistenza adeguandolo alle mutate esigenze conoscitive derivanti dall'entrata in vigore del Decreto del Presidente del Consiglio dei Ministri 12 gennaio 2017( "Definizione e aggiornamento dei livelli essenziali di assistenza, di cui all'articolo 1, comma 7, del decreto legislativo 30 dicembre 1992, n. 502") sui nuovi Livelli di assistenza sanitari .

Il modello di rilevazione dei costi per livello assistenziale di assistenza riclassifica i costi sostenuti dall'Azienda, nell'esercizio 2022, articolandoli per singolo livello essenziale di assistenza. I costi risultano in quadratura con il modello CE consuntivo secondo le indicazioni e le specifiche tecniche dettate dal Ministero della Salute.

Con riferimento al confronto tra il modello LA anno 2022 e anno 2021, si rappresenta che l'anno 2022 è il primo anno di vita operativa effettiva della nascente Asl Ogliastro.

REGIONE 200  
 CODICE ENTE 304  
 CONSUNTIVO ANNO 2022

				Consumi di esercizio		Costi per acquisti di servizi			Personale				Ammorta- menti	Sopravveni- enze Insussisten- ze	Altri costi	Oneri finanz- iari, svalut- azioni , minus valen- ze	Totale
				Beni sanitari	Beni non sanitari	prestazioni sanitarie	servizi sanitari per erogazione di prestazioni	servizi non sanitari	Ruolo sanitario	Ruolo professi- onale	Ruolo tecnico	Ruolo ammini- strativo					
PREVENZIONE COLLETTIVA E SANITA' PUBBLICA																	
1A100			Sorveglianza, prevenzione e controllo delle malattie infettive e parassitarie, inclusi i programmi vaccinali	144.353,83	4.297,64	0,00	61.722,52	344.086,22	528.192,07	0,00	159.333,79	126.237,57	14.719,39	0,00	70.042,52	0,00	1.452.985,55
	1A110		Vaccinazioni	133.660,95	1.882,18	0,00	61.722,52	86.329,88	250.031,75	0,00	52.985,11	44.701,69	1.036,58	0,00	24.500,47	0,00	656.851,13
	1A120		Altri interventi per la sorveglianza, prevenzione e controllo delle malattie infettive e parassitarie	10.692,88	2.415,46	0,00	0,00	257.756,34	278.160,32	0,00	106.348,68	81.535,88	13.682,81	0,00	45.542,05	0,00	796.134,42
1B100			Tutela della salute e della sicurezza degli ambienti aperti e confinati	0,00	0,00	0,00	0,00	0,00	0,00	0,00	0,00	0,00	0,00	0,00	0,00	0,00	0,00
1C100			Sorveglianza, prevenzione e tutela della salute e sicurezza nei luoghi di lavoro	0,00	313,70	0,00	0,00	73.997,04	465.684,13	0,00	70.016,04	17.880,68	11.816,97	0,00	9.223,71	0,00	648.932,27
1D100			Salute animale e igiene urbana veterinaria	24.058,97	2.415,46	0,00	0,00	146.760,79	1.984.627,00	0,00	124.515,00	98.164,91	20.109,59	0,00	52.748,07	0,00	2.453.399,79
1E100			Sicurezza alimentare - Tutela della salute dei consumatori	1.336,61	627,39	0,00	0,00	86.329,88	168.771,43	0,00	64.339,06	15.377,38	829,26	0,00	9.223,71	0,00	346.834,72
1F100			Sorveglianza e prevenzione delle malattie croniche, inclusi la promozione di stili di vita sani ed i programmi organizzati di screening; sorveglianza e prevenzione nutrizionale	133.660,95	1.882,18	0,00	61.722,52	86.329,88	250.031,75	0,00	52.985,11	44.701,69	1.036,58	0,00	24.500,47	0,00	656.851,13
	1F110		Screening oncologici	133.660,95	1.882,18	0,00	61.722,52	86.329,88	250.031,75	0,00	52.985,11	44.701,69	1.036,58	0,00	24.500,47	0,00	656.851,13
		1F111	Programmi organizzati svolti in apposita Unità operativa/Centro di costo	133.660,95	1.882,18	0,00	61.722,52	86.329,88	250.031,75	0,00	52.985,11	44.701,69	1.036,58	0,00	24.500,47	0,00	656.851,13
		1F112	Programmi organizzati svolti in ambito consultoriale/ambulatoriale territoriale	0,00	0,00	0,00	0,00	0,00	0,00	0,00	0,00	0,00	0,00	0,00	0,00	0,00	0,00
		1F113	Programmi organizzati svolti in ambito ospedaliero	0,00	0,00	0,00	0,00	0,00	0,00	0,00	0,00	0,00	0,00	0,00	0,00	0,00	0,00
	1F120		Altre attività di Sorveglianza e prevenzione delle malattie croniche, inclusi la promozione di stili di vita sani e prevenzione nutrizionale	0,00	0,00	0,00	0,00	0,00	0,00	0,00	0,00	0,00	0,00	0,00	0,00	0,00	0,00
		1F121	Altre attività svolte in ambito extra- ospedaliero	0,00	0,00	0,00	0,00	0,00	0,00	0,00	0,00	0,00	0,00	0,00	0,00	0,00	0,00
		1F122	Altre attività svolte in ambito ospedaliero	0,00	0,00	0,00	0,00	0,00	0,00	0,00	0,00	0,00	0,00	0,00	0,00	0,00	0,00
1G100			Attività medico legali per finalità pubbliche	0,00	909,72	0,00	0,00	9.866,27	334.417,46	0,00	14.381,67	9.119,14	1.865,84	0,00	5.188,33	0,00	375.748,43
1H100			Contributo Legge 210/92	0,00	0,00	0,00	0,00	0,00	0,00	0,00	0,00	0,00	0,00	0,00	0,00	0,00	0,00
19.99 9,00			TOTALE PREVENZIONE COLLETTIVA E SANITA' PUBBLICA	303.410,36	10.446,09	0,00	123.445,04	747.370,08	3.731.723,84	0,00	485.570,67	311.481,37	50.377,63	0,00	170.926,81	0,00	5.934.751,89
ASSISTENZA DISTRETTUALE																	
2A100			Assistenza sanitaria di base	0,00	0,00	5.018.731,22	0,00	0,00	46.880,96	0,00	0,00	0,00	0,00	0,00	0,00	0,00	5.065.612,18
	2A110		Medicina generale	0,00	0,00	4.326.495,76	0,00	0,00	34.379,37	0,00	0,00	0,00	0,00	0,00	0,00	0,00	4.360.875,13



REGIONE 200  
 CODICE ENTE 304  
 CONSUNTIVO ANNO 2022

				Consumi di esercizio		Costi per acquisti di servizi			Personale				Ammorta- menti	Sopravveni- enze Insussisten- ze	Altri costi	Oneri finanz- iari, svalut- azioni , minus valen- ze	Totale
				Beni sanitari	Beni non sanitari	prestazioni sanitarie	servizi sanitari per erogazione di prestazioni	servizi non sanitari	Ruolo sanitario	Ruolo profession- ale	Ruolo tecnico	Ruolo ammini- strativo					
		2A111	Medicina generale - Attività in convenzione	0,00	0,00	4.109.853,17	0,00	0,00	34.379,37	0,00	0,00	0,00	0,00	0,00	0,00	0,00	4.144.232,54
		2A112	Medicina generale - Prestazioni erogate nelle cure domiciliari	0,00	0,00	216.642,59	0,00	0,00	0,00	0,00	0,00	0,00	0,00	0,00	0,00	0,00	216.642,59
		2A113	Medicina generale - Prestazioni erogate presso strutture residenziali e semiresidenziali	0,00	0,00	0,00	0,00	0,00	0,00	0,00	0,00	0,00	0,00	0,00	0,00	0,00	0,00
		2A114	Medicina generale - Programmi vaccinali	0,00	0,00	0,00	0,00	0,00	0,00	0,00	0,00	0,00	0,00	0,00	0,00	0,00	0,00
		2A115	Medicina generale - Attività presso UCCP	0,00	0,00	0,00	0,00	0,00	0,00	0,00	0,00	0,00	0,00	0,00	0,00	0,00	0,00
		2A116	Medicina generale - Attività presso - Ospedali di Comunità	0,00	0,00	0,00	0,00	0,00	0,00	0,00	0,00	0,00	0,00	0,00	0,00	0,00	0,00
	<b>2A120</b>		<b>Pediatria di libera scelta</b>	<b>0,00</b>	<b>0,00</b>	<b>692.235,46</b>	<b>0,00</b>	<b>0,00</b>	<b>12.501,59</b>	<b>0,00</b>	<b>0,00</b>	<b>0,00</b>	<b>0,00</b>	<b>0,00</b>	<b>0,00</b>	<b>0,00</b>	<b>704.737,05</b>
		2A121	Pediatria di libera scelta - Attività in convenzione	0,00	0,00	692.235,46	0,00	0,00	12.501,59	0,00	0,00	0,00	0,00	0,00	0,00	0,00	704.737,05
		2A122	Pediatria di libera scelta - Prestazioni erogate nelle cure domiciliari	0,00	0,00	0,00	0,00	0,00	0,00	0,00	0,00	0,00	0,00	0,00	0,00	0,00	0,00
		2A123	Pediatria di libera scelta - Programmi vaccinali	0,00	0,00	0,00	0,00	0,00	0,00	0,00	0,00	0,00	0,00	0,00	0,00	0,00	0,00
		2A124	Pediatria di libera scelta - Attività presso UCCP	0,00	0,00	0,00	0,00	0,00	0,00	0,00	0,00	0,00	0,00	0,00	0,00	0,00	0,00
		2A125	Pediatria di libera scelta - Attività presso Ospedali di Comunità	0,00	0,00	0,00	0,00	0,00	0,00	0,00	0,00	0,00	0,00	0,00	0,00	0,00	0,00
	<b>2A130</b>		<b>Altra assistenza sanitaria di base</b>	<b>0,00</b>	<b>0,00</b>	<b>0,00</b>	<b>0,00</b>	<b>0,00</b>	<b>0,00</b>	<b>0,00</b>	<b>0,00</b>	<b>0,00</b>	<b>0,00</b>	<b>0,00</b>	<b>0,00</b>	<b>0,00</b>	<b>0,00</b>
		2A131	Altra assistenza sanitaria di base : Assistenza distrettuale e UCCP	0,00	0,00	0,00	0,00	0,00	0,00	0,00	0,00	0,00	0,00	0,00	0,00	0,00	0,00
		2A132	Altra assistenza sanitaria di base - Ospedali di Comunità	0,00	0,00	0,00	0,00	0,00	0,00	0,00	0,00	0,00	0,00	0,00	0,00	0,00	0,00
<b>2B100</b>			<b>Continuità assistenziale</b>	<b>18.712,53</b>	<b>9.724,57</b>	<b>2.075.031,56</b>	<b>0,00</b>	<b>784.368,58</b>	<b>21.877,78</b>	<b>0,00</b>	<b>0,00</b>	<b>28.251,47</b>	<b>6.426,78</b>	<b>0,00</b>	<b>25.365,19</b>	<b>0,00</b>	<b>2.969.758,46</b>
<b>2C100</b>			<b>Assistenza ai turisti</b>	<b>0,00</b>	<b>0,00</b>	<b>0,00</b>	<b>0,00</b>	<b>0,00</b>	<b>0,00</b>	<b>0,00</b>	<b>0,00</b>	<b>0,00</b>	<b>0,00</b>	<b>0,00</b>	<b>0,00</b>	<b>0,00</b>	<b>0,00</b>
<b>2D100</b>			<b>Emergenza sanitaria territoriale</b>	<b>32.078,63</b>	<b>313,70</b>	<b>110.200,17</b>	<b>0,00</b>	<b>516.745,97</b>	<b>0,00</b>	<b>0,00</b>	<b>0,00</b>	<b>18.953,52</b>	<b>21.975,42</b>	<b>0,00</b>	<b>0,00</b>	<b>0,00</b>	<b>700.267,41</b>
<b>2E100</b>			<b>Assistenza farmaceutica</b>	<b>2.568.215,66</b>	<b>0,00</b>	<b>13.886.196,55</b>	<b>0,00</b>	<b>71.530,47</b>	<b>0,00</b>	<b>0,00</b>	<b>0,00</b>	<b>0,00</b>	<b>5.390,20</b>	<b>0,00</b>	<b>47.559,73</b>	<b>0,00</b>	<b>16.578.892,61</b>
	<b>2E110</b>		<b>Assistenza farmaceutica erogata in regime di convenzione</b>	<b>0,00</b>	<b>0,00</b>	<b>8.936.949,85</b>	<b>0,00</b>	<b>0,00</b>	<b>0,00</b>	<b>0,00</b>	<b>0,00</b>	<b>0,00</b>	<b>0,00</b>	<b>0,00</b>	<b>0,00</b>	<b>0,00</b>	<b>8.936.949,85</b>
	<b>2E120</b>		<b>Assistenza farmaceutica - erogazione diretta a livello territoriale</b>	<b>2.568.215,66</b>	<b>0,00</b>	<b>4.949.246,70</b>	<b>0,00</b>	<b>71.530,47</b>	<b>0,00</b>	<b>0,00</b>	<b>0,00</b>	<b>0,00</b>	<b>5.390,20</b>	<b>0,00</b>	<b>47.559,73</b>	<b>0,00</b>	<b>7.641.942,76</b>
		2E121	Assistenza farmaceutica - erogazione diretta a livello territoriale - Distribuzione Diretta	2.568.215,66	0,00	0,00	0,00	71.530,47	0,00	0,00	0,00	0,00	5.390,20	0,00	47.559,73	0,00	2.692.696,06
		2E122	Assistenza farmaceutica - erogazione diretta a livello territoriale - Distribuzione Per Conto	0,00	0,00	4.949.246,70	0,00	0,00	0,00	0,00	0,00	0,00	0,00	0,00	0,00	0,00	4.949.246,70
	<b>2E130</b>		<b>Assistenza farmaceutica - erogazione diretta a livello ospedaliero</b>	<b>0,00</b>	<b>0,00</b>	<b>0,00</b>	<b>0,00</b>	<b>0,00</b>	<b>0,00</b>	<b>0,00</b>	<b>0,00</b>	<b>0,00</b>	<b>0,00</b>	<b>0,00</b>	<b>0,00</b>	<b>0,00</b>	<b>0,00</b>
<b>2F100</b>			<b>Assistenza integrativa e protesica</b>	<b>661.032,97</b>	<b>596,02</b>	<b>1.854.318,90</b>	<b>0,00</b>	<b>133.194,67</b>	<b>112.514,28</b>	<b>0,00</b>	<b>0,00</b>	<b>82.119,14</b>	<b>16.377,91</b>	<b>0,00</b>	<b>12.394,35</b>	<b>0,00</b>	<b>2.872.548,24</b>

REGIONE 200  
 CODICE ENTE 304  
 CONSUNTIVO ANNO 2022

			Macro voci economiche	Consumi di esercizio		Costi per acquisti di servizi			Personale				Ammortamenti	Sopravvenienze Insussistenze	Altri costi	Oneri finanziari, svalutazioni, minusvalenze	Totale
				Beni sanitari	Beni non sanitari	prestazioni sanitarie	servizi sanitari per erogazione di prestazioni	servizi non sanitari	Ruolo sanitario	Ruolo professionale	Ruolo tecnico	Ruolo amministrativo					
	2F110		Assistenza integrativa-Totale	567.470,30	0,00	1.571.757,57	0,00	65.364,05	56.257,14	0,00	0,00	9.119,14	5.390,20	0,00	7.206,02	0,00	2.282.564,42
		2F111	Assistenza integrativa - Presidi per persone affette da malattia diabetica o da malattie rare	500.644,86	0,00	0,00	0,00	65.364,05	56.257,14	0,00	0,00	9.119,14	5.390,20	0,00	7.206,02	0,00	643.981,41
		2F112	Assistenza integrativa - Prodotti destinati a un'alimentazione particolare	23.571,06	0,00	1.571.757,57	0,00	0,00	0,00	0,00	0,00	0,00	0,00	0,00	0,00	0,00	1.595.328,63
		2F113	Assistenza integrativa - Dispositivi monouso	43.254,38	0,00	0,00	0,00	0,00	0,00	0,00	0,00	0,00	0,00	0,00	0,00	0,00	43.254,38
	2F120		Assistenza protesica	93.562,67	596,02	282.561,33	0,00	67.830,62	56.257,14	0,00	0,00	73.000,00	10.987,71	0,00	5.188,33	0,00	589.983,82
2G100			Assistenza specialistica ambulatoriale	4.972.521,78	58.472,90	7.641.238,19	1.449.322,81	1.563.117,74	6.100.239,56	0,00	300.082,00	585.618,00	404.494,73	0,00	757.983,86	0,00	23.833.091,57
	2G110		Assistenza specialistica ambulatoriale - Attività prodotta in ambito ospedaliero	4.310.059,54	20.056,70	3.056.495,28	1.449.322,81	691.840,72	3.691.231,17	0,00	226.582,00	224.685,40	265.175,07	0,00	439.856,26	0,00	14.375.304,95
		2G111	Assistenza specialistica ambulatoriale - Attività prodotta in ambito ospedaliero - Attività di laboratorio	3.900.414,55	2.384,75	382.061,91	332.556,78	159.218,14	1.215.080,00	0,00	30.128,00	35.000,00	20.073,24	0,00	143.431,39	0,00	6.220.348,76
		2G112	Assistenza specialistica ambulatoriale - Attività prodotta in ambito ospedaliero - Diagnostica strumentale	125.732,60	1.207,86	1.910.309,55	1.116.766,03	159.218,14	1.443.719,00	0,00	164.954,00	35.000,00	185.393,40	0,00	160.084,47	0,00	5.302.385,05
		2G113	Assistenza specialistica ambulatoriale - Attività prodotta in ambito ospedaliero - Attività clinica	283.912,39	16.464,09	764.123,82	0,00	373.404,44	1.032.432,17	0,00	31.500,00	154.685,40	59.708,43	0,00	136.340,40	0,00	2.852.571,14
		2G114	Assistenza specialistica ambulatoriale - Attività prodotta in ambito ospedaliero - Farmaci ad alto costo rimborsati extra tariffa	0,00	0,00	0,00	0,00	0,00	0,00	0,00	0,00	0,00	0,00	0,00	0,00	0,00	0,00
		2G115	Assistenza specialistica ambulatoriale - Attività prodotta in ambito ospedaliero - Dispositivi ad alto costo rimborsati extra tariffa	0,00	0,00	0,00	0,00	0,00	0,00	0,00	0,00	0,00	0,00	0,00	0,00	0,00	0,00
	2G120		Assistenza specialistica ambulatoriale - Attività prodotta in ambito distrettuale e da terzi	662.462,24	38.416,20	4.584.742,91	0,00	871.277,02	2.409.008,39	0,00	73.500,00	360.932,60	139.319,66	0,00	318.127,60	0,00	9.457.786,62
		2G121	Assistenza specialistica ambulatoriale - Attività prodotta in ambito distrettuale e da terzi - Attività di laboratorio	0,00	0,00	382.061,91	0,00	0,00	0,00	0,00	0,00	0,00	0,00	0,00	0,00	0,00	382.061,91
		2G122	Assistenza specialistica ambulatoriale Attività prodotta in ambito distrettuale e da terzi - Diagnostica strumentale	0,00	0,00	2.674.433,36	0,00	0,00	0,00	0,00	0,00	0,00	0,00	0,00	0,00	0,00	2.674.433,36
		2G123	Assistenza specialistica ambulatoriale - Attività prodotta in ambito distrettuale e da terzi - Attività clinica	662.462,24	38.416,20	1.528.247,64	0,00	871.277,02	2.409.008,39	0,00	73.500,00	360.932,60	139.319,66	0,00	318.127,60	0,00	6.401.291,35
		2G124	Assistenza specialistica ambulatoriale - Attività prodotta in ambito distrettuale e da	0,00	0,00	0,00	0,00	0,00	0,00	0,00	0,00	0,00	0,00	0,00	0,00	0,00	0,00

REGIONE 200  
 CODICE ENTE 304  
 CONSUNTIVO ANNO 2022

			Macrovoc economiche	Consumi di esercizio		Costi per acquisti di servizi			Personale				Ammorta- menti	Sopravveni- enze Insussisten- ze	Altri costi	Oneri finanz iari, svalut azioni , minus valen ze	Totale
				Beni sanitari	Beni non sanitari	prestazioni sanitarie	servizi sanitari per erogazione di prestazioni	servizi non sanitari	Ruolo sanitario	Ruolo professi onale	Ruolo tecnico	Ruolo ammini- strativo					
			terzi – Farmaci ad alto costo rimborsati extra – tariffa														
		2G125	Assistenza specialistica ambulatoriale - Attività prodotta in ambito distrettuale e da terzi – Dispositivi ad alto costo rimborsati extra – tariffa	0,00	0,00	0,00	0,00	0,00	0,00	0,00	0,00	0,00	0,00	0,00	0,00	0,00	0,00
	2G130		Assistenza specialistica ambulatoriale – Trasporto utenti	0,00	0,00	0,00	0,00	0,00	0,00	0,00	0,00	0,00	0,00	0,00	0,00	0,00	0,00
2H100			Assistenza sociosanitaria distrettuale, domiciliare e territoriale	383.606,94	2.415,46	2.398.861,72	0,00	513.046,13	2.653.233,34	0,00	320.597,02	140.363,31	81.889,57	0,00	220.504,23	0,00	6.714.517,72
	2H110		Assistenza sociosanitaria distrettuale, domiciliare e territoriale – Cure domiciliari	203.164,65	0,00	0,00	0,00	55.497,78	118.765,08	0,00	0,00	56.502,93	5.390,20	0,00	16.141,49	0,00	455.462,13
		2H111	Cure domiciliari	203.164,65	0,00	0,00	0,00	55.497,78	118.765,08	0,00	0,00	56.502,93	5.390,20	0,00	16.141,49	0,00	455.462,13
		2H112	Cure palliative domiciliari	0,00	0,00	0,00	0,00	0,00	0,00	0,00	0,00	0,00	0,00	0,00	0,00	0,00	0,00
	2H120		Assistenza sociosanitaria distrettuale, domiciliare e territoriale - Assistenza a minori, donne, coppie, famiglia (consultori)	0,00	909,72	0,00	0,00	136.894,52	734.468,26	0,00	35.000,00	13.410,51	9.951,14	0,00	27.382,88	0,00	958.017,03
	2H130		Assistenza sociosanitaria distrettuale, domiciliare e territoriale - Assistenza ai minori con disturbi in ambito neuropsichiatrico e del neurosviluppo	0,00	0,00	0,00	0,00	0,00	250.000,00	0,00	35.000,00	0,00	0,00	0,00	0,00	0,00	285.000,00
	2H140		Assistenza sociosanitaria distrettuale, domiciliare e territoriale - Assistenza alle persone con disturbi mentali	125.641,30	909,72	1.199.430,86	0,00	102.362,57	900.000,00	0,00	150.000,00	28.251,47	9.951,14	0,00	120.484,66	0,00	2.637.031,72
	2H150		Assistenza sociosanitaria distrettuale, domiciliare e territoriale - Assistenza alle persone con disabilità	0,00	0,00	1.199.430,86	0,00	102.362,57	0,00	0,00	10.597,02	18.953,52	36.487,50	0,00	16.141,49	0,00	1.383.972,96
	2H160		Assistenza sociosanitaria distrettuale, domiciliare e territoriale - Assistenza alle persone con dipendenze patologiche	54.800,99	596,02	0,00	0,00	115.928,69	650.000,00	0,00	90.000,00	23.244,88	20.109,59	0,00	40.353,71	0,00	995.033,88
2I100			Assistenza sociosanitaria semi-residenziale	0,00	0,00	1.079.487,77	0,00	0,00	0,00	0,00	0,00	70.449,87	0,00	0,00	0,00	0,00	1.149.937,64
	2I110		Assistenza sociosanitaria semi-residenziale - Assistenza alle persone con disturbi mentali	0,00	0,00	1.079.487,77	0,00	0,00	0,00	0,00	0,00	28.251,47	0,00	0,00	0,00	0,00	1.107.739,24
	2I120		Assistenza sociosanitaria semi-residenziale - Assistenza alle persone con disabilità	0,00	0,00	0,00	0,00	0,00	0,00	0,00	0,00	18.953,52	0,00	0,00	0,00	0,00	18.953,52
	2I130		Assistenza sociosanitaria semi-residenziale - Assistenza alle persone con dipendenze patologiche	0,00	0,00	0,00	0,00	0,00	0,00	0,00	0,00	23.244,88	0,00	0,00	0,00	0,00	23.244,88
	2I140		Assistenza sociosanitaria semi-residenziale - Assistenza alle persone non autosufficienti	0,00	0,00	0,00	0,00	0,00	0,00	0,00	0,00	0,00	0,00	0,00	0,00	0,00	0,00

REGIONE 200  
 CODICE ENTE 304  
 CONSUNTIVO ANNO 2022

			Macrovoce economiche	Consumi di esercizio		Costi per acquisti di servizi			Personale				Ammortamenti	Sopravvenienze Insussistenze	Altri costi	Oneri finanziari, svalutazioni, minusvalenze	Totale
				Beni sanitari	Beni non sanitari	prestazioni sanitarie	servizi sanitari per erogazione di prestazioni	servizi non sanitari	Ruolo sanitario	Ruolo professionale	Ruolo tecnico	Ruolo amministrativo					
	2/150		Assistenza sociosanitaria semi-residenziale - assistenza ai minori con disturbi in ambito neuropsichiatrico e del neurosviluppo	0,00	0,00	0,00	0,00	0,00	0,00	0,00	0,00	0,00	0,00	0,00	0,00	0,00	0,00
2/100			Assistenza sociosanitaria residenziale	0,00	0,00	1.453.345,54	0,00	0,00	168.771,43	0,00	0,00	70.449,87	0,00	0,00	0,00	0,00	1.692.566,84
	2/110		Assistenza sociosanitaria residenziale - Assistenza alle persone con disturbi mentali	0,00	0,00	1.453.345,54	0,00	0,00	68.758,73	0,00	0,00	28.251,47	0,00	0,00	0,00	0,00	1.550.355,74
	2/120		Assistenza sociosanitaria residenziale - Assistenza alle persone con disabilità	0,00	0,00	0,00	0,00	0,00	56.257,14	0,00	0,00	18.953,52	0,00	0,00	0,00	0,00	75.210,66
	2/130		Assistenza sociosanitaria residenziale - Assistenza alle persone con dipendenze patologiche	0,00	0,00	0,00	0,00	0,00	43.755,56	0,00	0,00	23.244,88	0,00	0,00	0,00	0,00	67.000,44
	2/140		Assistenza sociosanitaria residenziale - Assistenza alle persone non autosufficienti	0,00	0,00	0,00	0,00	0,00	0,00	0,00	0,00	0,00	0,00	0,00	0,00	0,00	0,00
	2/150		Assistenza sociosanitaria residenziale - Assistenza alle persone nella fase terminale della vita	0,00	0,00	0,00	0,00	0,00	0,00	0,00	0,00	0,00	0,00	0,00	0,00	0,00	0,00
	2/160		Assistenza sociosanitaria residenziale - Assistenza ai minori con disturbi in ambito neuropsichiatrico e del neurosviluppo	0,00	0,00	0,00	0,00	0,00	0,00	0,00	0,00	0,00	0,00	0,00	0,00	0,00	0,00
2K100			Assistenza termale	0,00	0,00	34.036,30	0,00	0,00	0,00	0,00	0,00	0,00	0,00	0,00	0,00	0,00	34.036,30
2L100			Assistenza presso strutture sanitarie interne alle carceri	0,00	0,00	0,00	0,00	0,00	0,00	0,00	0,00	0,00	0,00	0,00	0,00	0,00	0,00
29,99 9,00			TOTALE ASSISTENZA DISTRETTUALE	8.636.168,51	71.522,65	35.551.447,92	1.449.322,81	3.582.003,56	9.103.517,35	0,00	620.679,02	996.205,18	536.554,61	0,00	1.063.807,36	0,00	61.611.228,97
ASSISTENZA OSPEDALIERA																	
3A100			Attività di Pronto soccorso	57.474,21	3.042,85	0,00	96.698,62	452.615,20	1.655.257,00	0,00	293.400,00	15.000,00	47.475,21	0,00	74.942,61	0,00	2.695.905,70
	3A110		Attività diretta di Pronto soccorso e OBI	57.474,21	3.042,85	0,00	96.698,62	452.615,20	1.655.257,00	0,00	293.400,00	15.000,00	47.475,21	0,00	74.942,61	0,00	2.695.905,70
		3A111	Attività diretta di PS e OBI per accessi non seguiti da ricovero	57.474,21	3.042,85	0,00	96.698,62	452.615,20	1.348.415,88	0,00	247.800,00	15.000,00	47.475,21	0,00	74.942,61	0,00	2.343.464,58
		3A112	Attività diretta di PS e OBI per accessi seguiti da ricovero	0,00	0,00	0,00	0,00	0,00	306.841,12	0,00	45.600,00	0,00	0,00	0,00	0,00	0,00	352.441,12
	3A120		Accertamenti diagnostici strumentali e consulenze in Pronto Soccorso per accessi non seguiti da ricovero	0,00	0,00	0,00	0,00	0,00	0,00	0,00	0,00	0,00	0,00	0,00	0,00	0,00	0,00
3B100			Assistenza ospedaliera per acuti	3.845.091,27	227.460,95	13.261.634,29	5.064.460,97	7.325.159,52	16.038.333,27	0,00	2.370.315,90	462.381,00	1.415.941,13	0,00	1.552.554,42	0,00	51.563.332,72
	3B110		Assistenza ospedaliera per acuti - In Day Hospital	0,00	0,00	2.690.330,25	0,00	0,00	1.050.000,00	0,00	0,00	0,00	0,00	0,00	0,00	0,00	3.740.330,25

REGIONE 200  
 CODICE ENTE 304  
 CONSUNTIVO ANNO 2022

			Macrovoce economiche	Consumi di esercizio		Costi per acquisti di servizi			Personale				Ammortamenti	Sopravvenienze Insussistenze	Altri costi	Oneri finanziari, svalutazioni, minusvalenze	Totale
				Beni sanitari	Beni non sanitari	prestazioni sanitarie	servizi sanitari per erogazione di prestazioni	servizi non sanitari	Ruolo sanitario	Ruolo professionale	Ruolo tecnico	Ruolo amministrativo					
	3B120		Assistenza ospedaliera per acuti - In Day Surgery	12.029,49	58.598,40	3.587.107,00	327.129,38	668.439,89	1.082.529,29	0,00	280.000,00	59.000,00	50.170,31	0,00	213.586,44	0,00	6.338.590,20
	3B130		Assistenza ospedaliera per acuti - In degenza ordinaria	3.833.061,78	168.862,55	6.984.197,04	4.737.331,57	6.656.719,63	13.905.803,98	0,00	2.090.315,90	403.381,00	1.365.770,82	0,00	1.338.967,98	0,00	41.484.412,25
	3B140		Assistenza ospedaliera per acuti - Farmaci ad alto costo rimborsati extra-tariffa	0,00	0,00	0,00	0,02	0,00	0,00	0,00	0,00	0,00	0,00	0,00	0,00	0,00	0,02
	3B150		Assistenza ospedaliera per acuti - Dispositivi ad alto costo rimborsati extra-tariffa	0,00	0,00	0,00	0,00	0,00	0,00	0,00	0,00	0,00	0,00	0,00	0,00	0,00	0,00
3C100			Assistenza ospedaliera per lungodegenti	0,00	0,00	2.484.311,07	0,00	0,00	0,00	0,00	0,00	0,00	0,00	0,00	0,00	0,00	2.484.311,07
3D100			Assistenza ospedaliera per riabilitazione	0,00	0,00	2.484.311,07	0,00	0,00	0,00	0,00	0,00	0,00	0,00	0,00	0,00	0,00	2.484.311,07
3E100			Trasporto sanitario assistito	0,00	0,00	1.394.261,16	0,00	0,00	0,00	0,00	0,00	0,00	0,00	0,00	0,00	0,00	1.394.261,16
3F100			Attività trasfusionale	523.950,94	1.223,41	0,00	124.130,86	225.690,96	725.137,00	0,00	14.685,00	3.000,00	22.804,69	0,00	20.176,86	0,00	1.660.799,72
3G100			Attività a supporto dei trapianti di cellule, organi e tessuti	0,00	0,00	0,00	0,00	0,00	0,00	0,00	0,00	0,00	0,00	0,00	0,00	0,00	0,00
3H100			Attività a supporto della donazione di cellule riproduttive	0,00	0,00	0,00	0,00	0,00	0,00	0,00	0,00	0,00	0,00	0,00	0,00	0,00	0,00
39.999,00			TOTALE ASSISTENZA OSPEDALIERA	4.426.516,42	231.727,21	19.624.517,59	5.285.290,45	8.003.465,68	18.418.727,27	0,00	2.678.400,90	480.381,00	1.486.221,03	0,00	1.647.673,89	0,00	62.282.921,44
48888			TOTALE COSTI PER ATTIVITA' DI RICERCA	0,00	0,00	0,00	0,00	0,00	0,00	0,00	0,00	0,00	0,00	0,00	0,00	0,00	0,00
49.999,00			TOTALE GENERALE	13.366.095,29	313.695,95	55.175.965,51	6.858.058,30	12.332.839,32	31.253.968,46	0,00	3.784.650,59	1.788.067,55	2.073.153,27	0,00	2.882.408,06	0,00	129.828.902,30

#### 5.4. Relazione sul bilancio sezionale della ricerca (solo per gli IRCCS)

L'Azienda non ha IRCCS.

#### 5.5. Fatti di rilievo avvenuti dopo la chiusura dell'esercizio

Successivamente alla chiusura dell'esercizio 2022 si rappresentano gli eventi avvenuti successivamente:

Con nota prot. n. 8564 del 24/03/2023 la RAS ha attribuito il patrimonio immobiliare e mobiliare alle Aziende socio sanitarie locali e all'Azienda regionale della salute. L'Azienda Ogliastro ha preso atto di tale trasferimento con deliberazione n. 177 del 22/05/2023.

Il Commissario Straordinario della Gestione Regionale Sanitaria Liquidatoria ATS con Deliberazione n. 83 del 13/02/2024:

- ha trasferito il patrimonio immobiliare e mobiliare di ATS Sardegna al 31/12/2021 alla Asl Ogliastro sulla base della DGR 10/21 e della nota di indirizzo della RAS prot. n. 19729 del 25/07/2023 della Direzione Generale della Sanità;
- ha dismesso dal libro cespiti ATS dei beni trasferiti alla Asl Ogliastro e agli adempimenti contabili di apertura dello Stato Patrimoniale della Asl Ogliastro al 01/01/2022.

Il Direttore Ares Sardegna con deliberazione n. 63 del 26/02/2024 ha provveduto alla formale assegnazione contabile dei cespiti acquistati da ARES Sardegna, nel corso del 2022, per conto della Asl Ogliastro e temporaneamente registrati nel libro cespiti ARES.

Solo dal 01 febbraio 2023 sono transitati in Asl Ogliastro:

- con nota ARES Sardegna prot. n PG/14204 del 24/01/2023 il personale relativo al Dipartimento del Farmaco;
- con nota ARES Sardegna prot. n PG/16212 del 30/01/2023 il personale dell'Area Tecnica

L'Asl Ogliastro con atto deliberativo n. 28 del 07/02/2023:

- ha preso atto dell'assegnazione del personale dell'Area Tecnica e del Dipartimento del Farmaco con decorrenza dal 01.02.2023;

In merito al costo del personale dipendente si è provveduto all'aggiornamento dei fondi contrattuali, consolidato anno 2022, provvisori anno 2023 con deliberazioni D.G. nn. 296,297 e 298 del 28/07/2023 a seguito della nota RAS numero prot. 13885 del 25/05/2023 nella quale vengono confermate sia nella metodologia che nella loro quantificazione le quote di fondo scorporate da ARES verso le altre Aziende Sanitarie nel corso dell'anno 2022 e nel 2023.

#### 5.6. Proposta di copertura perdita/destinazione dell'utile

Per la ASL n. 4 dell'Ogliastro l'anno 2022 corrisponde al primo esercizio di attività e non ci sono pertanto perdite da ripianare di esercizi precedenti, si ritiene opportuno destinare tale utile a riserva, rinviando in ogni caso ogni decisione alla competenza della RAS.